

Esta demonstração trata dos procedimentos para inserir tabelas no PbWorks.

VIEW

EDIT

Para iniciar a edição, clique em "Edit".

last edited

Page history

## Tarefa:

A partir das idéias que podem ter sido derivadas dos sites educacionais visitados na atividade da semana anterior iremos conhecer, nesta semana outras formas e locais onde preparar e tornar públicas páginas preparadas para nossas atividades de ensino-aprendizagem.

Nesta semana você vai aprender a cadastrar-se em um site que oferece a possibilidade de hospedar gratuitamente as páginas que você desejar criar.

Comments (0)

### Add a comment



crisptn@cinted.ufrgs.br

account sign out

Create a page

Upload files

Upgrade!

FrontPage

Pages &amp; Files

Settings

Help

Send a link

Put this page in a folder

Add Tags

Page Security

#### Navigator

Starred Pages

Unfiled Items

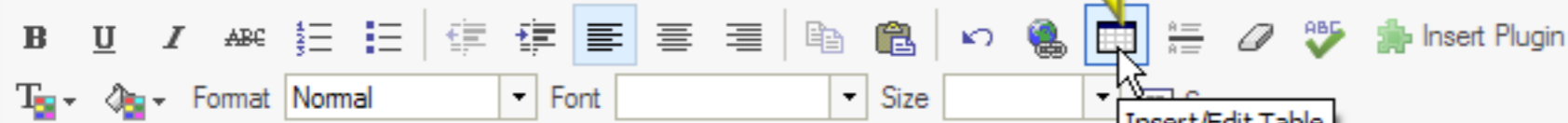
edit folders

#### SideBar

This is your Sidebar, which you can edit like any

Printable version

## Página PbWorks



Insert/Edit Table

## Tarefa:

A partir das idéias que podem ter sido derivadas dos sites educacionais visitados na atividade da semana anterior iremos conhecer, nesta semana outras formas e locais onde preparar e tornar públicas páginas preparadas para nossas atividades de ensino-aprendizagem.

Nesta semana você vai aprender a cadastrar-se em um site que oferece a possibilidade de hospedar gratuitamente as páginas que você deseja criar.

## Page Tools

 Rename this page Delete this page

## Insert links

Insert links to other pages or uploaded files.

Pages Images and files

[Insert a link to a new page](#)

- Artigo
- FrontPage
- Página PbWorks
- SideBar
- To Do List
- Logins

**Tip:** To turn text into a link, highlight the text, then click on a page or file from the list above.

 or [Cancel](#)Saved 66 words at 11:27PM (less than a minute ago) [Edit tags](#)

VIEW EDIT

# Página PbWorks

**B U I ABC** [List of icons]

Format Normal

Nos campos "Rows" (linhas) e "Columns" (colunas), você escolhe quantas linhas e colunas a tabela terá.

No campo "Width" (comprimento) você decide o tamanho da tabela.

Rows:

Columns:

Allow Sorting:

Has Border:

---

Width:

Cell spacing:

Cell padding:

Alignment:

OK Cancel

## Page Tools

- Rename this page
- Delete this page

## Insert links

Insert links to other pages or uploaded files.

Pages Images and files

[Insert a link to a new page](#)

- Artigo
- FrontPage
- Página PbWorks
- SideBar
- To Do List
- Logins

**Tip:** To turn text into a link, highlight the text, then click on a page or file from the list above.

Save or Cancel

Saved 66 words at 11:30PM (1 minute ago) [Edit tags](#)



VIEW EDIT

# Página PbWorks

**B U I** ABC Insert Plugin

T Format Normal Font  Size  Source

A partir das idéias que podem ter sido d iremos conhecer, nesta semana outras fo nossas atividades de ensino-aprendizage

Nesta semana você vai aprender a cadas as páginas que você desejar criar.

### Table Properties

Rows:  Width:  pixels

Columns:  Cell spacing:

Allow Sorting:  Cell padding:

Has Border:  Alignment:

OK Cancel

Para concluir e inserir a tabela, clique em "OK".

← →

### Page Tools

- Rename this page
- ✖ Delete this page

### Insert links

Insert links to other pages or uploaded files.

Pages Images and files

### Insert a link to a new page

- Artigo
- FrontPage
- Página PbWorks
- SideBar
- To Do List
- Logins

**Tip:** To turn text into a link, highlight the text, then click on a page or file from the list above.

Save or Cancel

Saved 63 words at 11:32PM (less than a minute ago) [Edit tags](#)



VIEW EDIT

# Página PbWorks

**B** **U** *I* ABC Insert Plugin  
 T Format  Font  Size  Source

## Tarefa:

A partir das idéias que podem ter sido derivadas dos sites educacionais visitados na atividade da semana anterior iremos conhecer, nesta semana outras formas e locais onde preparar e tornar públicas páginas preparadas para nossas atividades de ensino-aprendizagem.

Nesta semana você vai aprender a cadastrar-se em um site que oferece a possibilidade de hospedar gratuitamente as páginas que você deseja criar.


Para redimensionar a tabela, basta clicar sobre os quadrados contidos na borda da tabela e, com o botão esquerdo do mouse pressionado, arrastar até o tamanho desejado.

← →

### Page Tools

Rename this page

✖ Delete this page

### Insert links

Insert links to other pages or uploaded files.

Pages Images and files

#### Insert a link to a new page

- Artigo
- FrontPage
- Página PbWorks
- SideBar
- To Do List
- Logins

**Tip:** To turn text into a link, highlight the text, then click on a page or file from the list above.

📄 Save or Cancel

Saved 62 words at 11:46PM (less than a minute ago) [Edit tags](#)







VIEW EDIT

# Página PbWorks

**B** **U** *I* ABC Insert Plugin  
 T Format Normal Font Verdana Size 150% Source

## Tarefa:

A partir das idéias que podem ter sido derivadas dos sites educacionais visitados na atividade da semana anterior iremos conhecer, nesta semana outras formas e locais onde preparar e tornar públicas páginas preparadas para nossas atividades de ensino-aprendizagem.

Nesta semana você vai aprender a cadastrar-se em um site que oferece a possibilidade de hospedar gratuitamente as páginas que você deseja criar.

Página Inicial	Nomes dos links
Link Externo	Universidade Federal do Rio Grande do Sul
Link Interno	Página PbWorks

### Page Tools

- abj Rename this page
- ✖ Delete this page

### Insert links

Insert links to other pages or uploaded files.

Pages Images and files

#### Insert a link to a new page

- 📄 Página PbWorks
- 📄 Artigo
- 📄 FrontPage
- 📄 Logins
- 📄 Team Member Page
- 📄 Document Repository

**Tip:** To turn text into a link, highlight the text, then click on a page or file from the list above.

Save

Para concluir e visualizar a página, clique em "Save".

← →

Edit tags

VIEW

EDIT

Para editar novamente,  
clique em "Edit".

# ☆ Página Pbworks


last edited by  Cristiane 0 mins ago Page history

## Tarefa:

A partir das idéias que podem ter sido derivadas dos sites educacionais visitados na atividade da semana anterior iremos conhecer, nesta semana outras formas e locais onde preparar e tornar públicas páginas preparadas para nossas atividades de ensino-aprendizagem.

Nesta semana você vai aprender a cadastrar-se em um site que oferece a possibilidade de hospedar gratuitamente as páginas que você desejar criar.



Página Inicial	Nomes dos links
Link Externo	Universidade Federal do Rio Grande do Sul
Link Interno	Página PbWorks

 Comments (0)

### Add a comment

crisptn@cinted.ufrgs.br

account sign out

 Create a page Upload files Upgrade!



FrontPage

Pages &amp; Files


Settings

Help

Search Pages

 Send a link Put this page in a folder Add Tags Page Security

#### Navigator

 Starred Pages Unfiled Itemsedit folders 

#### SideBar

This is your Sidebar, which you can edit like any

VIEW EDIT

# Página PbWorks abj

**B** **U** *I* ~~ABC~~

Format Normal Font  Size  Source

## Tarefa:

A partir das idéias que podem ter sido derivadas dos sites educacionais visitados na atividade da semana anterior iremos conhecer, nesta semana outras formas e locais onde preparar e tornar públicas páginas preparadas para nossas atividades de ensino-aprendizagem.

Nesta semana você vai aprender a cadastrar-se em um site que oferece a possibilidade de hospedar gratuitamente as páginas que você desejar criar.

<input type="checkbox"/>	<i>Página Inicial</i>	No
<input type="checkbox"/>	Link Externo	Rio
<input type="checkbox"/>	Link Interno	Página Pbworks

Clicando com o botão direito do mouse sobre a tabela, você pode visualizar um menu de opções.

← →

### Page Tools

- abj Rename this page
- ✖ Delete this page

**Insert links**  
Insert links to other pages or uploaded files.

Pages Images and files

- [Insert a link to a new page](#)
- Página PbWorks
  - Artigo
  - FrontPage
  - Logins
  - Team Member Page
  - Document Repository

**Tip:** To turn text into a link, highlight the text, then click on a page or file from the list above.

Save or [Cancel](#)

Saved 86 words at 11:53PM (less than a minute ago) [Edit tags](#)

VIEW EDIT

# Página PbWorks

**B U I** ABC Insert Plugin

T Format  Font  Size  Source

No item "Cell" (célula), você pode inserir novas células, anterior à célula selecionada (Insert Cell Before), inserir novas células, posterior à célula selecionada (Insert Cell After), deletar células (Delete Cells), mesclar células (Merge Cells), dividir uma célula horizontalmente (Split Cell Horizontally), dividir uma célula verticalmente (Split Cell Vertically) e visualizar as propriedades da célula (Cell Properties).

- Cell
  - Insert Cell Before
  - Insert Cell After
  - Delete Cells
  - Merge Cells
  - Split Cell Horizontally
  - Split Cell Vertically
  - Cell Properties
- Row
  - Insert Cell Before
  - Insert Cell After
- Column
  - Delete Cells
- Delete Table
- Table Properties

## Page Tools

- Rename this page
- ✖ Delete this page

## Insert links

Insert links to other pages or uploaded files.

Pages Images and files

[Insert a link to a new page](#)

- 📄 Página PbWorks
- 📄 Artigo
- 📄 FrontPage
- 📄 Logins
- 📄 Team Member Page
- 📄 Document Repository

**Tip:** To turn text into a link, highlight the text, then click on a page or file from the list above.

Save or [Cancel](#)

Saved 86 words at 11:53PM (less than a minute ago) [Edit tags](#)



# Página PbWorks

**B U I** ABC Insert Plugin

T Format  Font  Size  Source

## Tarefa:

A partir das idéias que podem ter sido derivadas dos sites educacionais visitados na atividade da semana anterior iremos conhecer, nesta semana outras formas e locais onde preparar e tornar públicas páginas preparadas para nossas atividades de ensino-aprendizagem.

Nesta semana vamos conhecer um site que oferece a possibilidade de hospedar gratuitamente as páginas que...

No item "Row" (linha), você pode inserir linhas antes ou depois da linha selecionada (Insert Row Before / Insert Row After) e deletar linhas (Delete Rows).

← →

- Cell ▶ do
- Row** ▶
  - ➡ Insert Row Before
  - ➡ Insert Row After
  - ➡ Delete Rows
- Column ▶
- Delete Table
- Table Properties

### Page Tools

- Rename this page
- ✖ Delete this page

### Insert links

Insert links to other pages or uploaded files.

- Pages
- Images and files

#### Insert a link to a new page

- 📄 Página PbWorks
- 📄 Artigo
- 📄 FrontPage
- 📄 Logins
- 📄 Team Member Page
- 📄 Document Repository

**Tip:** To turn text into a link, highlight the text, then click on a page or file from the list above.



VIEW EDIT

# Página PbWorks

**B U I** ABC

T Format  Font  Size  Source

## Tarefa:

A partir das idéias que podem ter sido derivadas dos sites educacionais visitados na atividade da semana anterior iremos conhecer, nesta semana outras formas e locais onde preparar e tornar públicas páginas preparadas para nossas atividades de ensino-aprendizagem.

Nesta semana você vai aprender a cadastrar-se em um site que oferece a possibilidade de hospedar gratuitamente as páginas que

No item "Column" (coluna), você pode inserir colunas antes ou depois da coluna selecionada (Insert Column Before / Insert Column After) e deletar colunas (Delete Columns).

← →

Column

- Insert Column Before
- Insert Column After
- Delete Columns
- Delete Table
- Table Properties

### Page Tools

ab| Rename this page

✖ Delete this page

### Insert links

Insert links to other pages or uploaded files.

Pages Images and files

### Insert a link to a new page

- 📄 Página PbWorks
- 📄 Artigo
- 📄 FrontPage
- 📄 Logins
- 📄 Team Member Page
- 📄 Document Repository

**Tip:** To turn text into a link, highlight the text, then click on a page or file from the list above.

📄 Save or Cancel

Saved 86 words at 11:53PM (less than a minute ago) [Edit tags](#)

VIEW EDIT

# Página PbWorks

**B U I** ABC Insert Plugin

T Format  Font  Size  Source

## Tarefa:

A partir das idéias que podem ter sido derivadas dos sites educacionais visitados na atividade da semana anterior iremos conhecer, nesta semana outras formas e locais onde preparar e tornar públicas páginas preparadas para nossas atividades de ensino-aprendizagem.

Nesta semana você vai aprender a cadastrar-se em um site que oferece a possibilidade de hospedar gratuitamente as páginas que você desejar criar.

<i>Página Inicial</i>	<i>Nomes dos links</i>	
Link Externo	do	
Link Interno		

- Cell ▶
- Row ▶
- Column ▶
- Delete Table
- Table Properties**

Ao acessar o item "Table Properties", você visualiza a janela com as propriedades da tabela.

← →

### Page Tools

Rename this page

✖ Delete this page

### Insert links

Insert links to other pages or uploaded files.

Pages Images and files

Insert a link to a new page

- Página PbWorks
- Artigo
- FrontPage
- Logins
- Team Member Page
- Document Repository

**Tip:** To turn text into a link, highlight the text, then click on a page or file from the list above.

Save or [Cancel](#)

Saved 86 words at 11:53PM (less than a minute ago) [Edit tags](#)

VIEW EDIT

# Página PbWorks

**B U I** ABC Insert Plugin

T Format  Font  Size  Source

A partir das idéias que podem ter sido d iremos conhecer, nesta semana outras fo nossas atividades de ensino-aprendizage

Nesta semana você vai aprender a cadas as páginas que você desejar criar.

<a href="#">Página Inicial</a>	<a href="#">Nomes dos links</a>
<a href="#">Link Externo</a>	<a href="#">Universidade Federal do Rio grande do Sul</a>
<a href="#">Link Interno</a>	<a href="#">Página Pbworks</a>

### Table Properties

Rows:  Width:  pixels

Columns:  Cell spacing:

Allow Sorting:  Cell padding:

Has Border:  Alignment:

OK Cancel

Na janela "Table Properties", você pode modificar a formatação da tabela. Ao concluir, clique em "OK".

← →

## Page Tools

- Rename this page
- ✖ Delete this page

## Insert links

Insert links to other pages or uploaded files.

Pages Images and files

[Insert a link to a new page](#)

- [Página PbWorks](#)
- [Artigo](#)
- [FrontPage](#)
- [Logins](#)
- [Team Member Page](#)
- [Document Repository](#)

**Tip:** To turn text into a link, highlight the text, then click on a page or file from the list above.

Save or Cancel

Saved 86 words at 11:53PM (less than a minute ago) [Edit tags](#)









