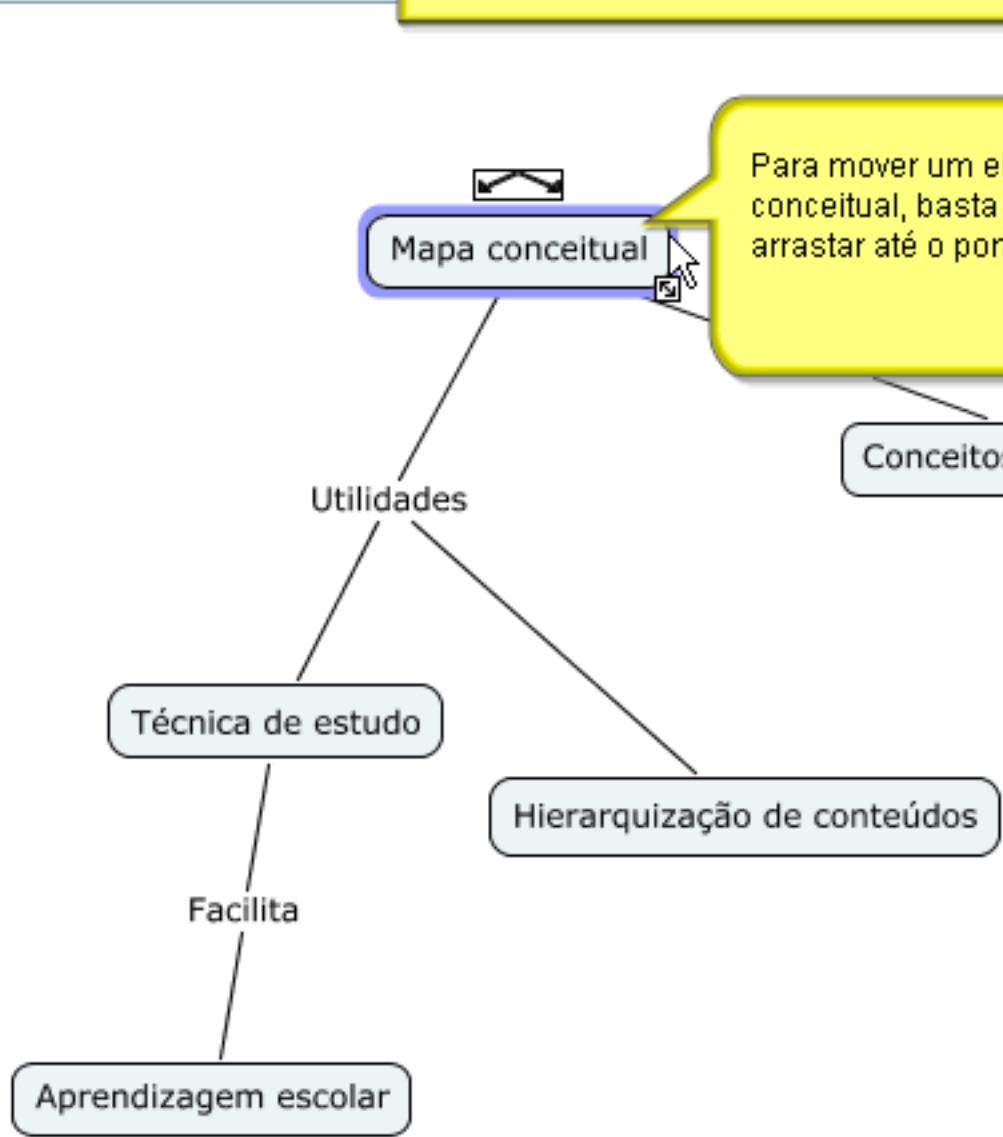


Nesta demonstração, veremos como mover e editar vários elementos do mapa conceitual ao mesmo tempo, no CmapTools.

Para mover um elemento do mapa conceitual, basta clicar sobre ele e arrastar até o ponto desejado.

Conceitos ligados por palavras



Estilos

Nome & Tamanho
Verdana 12

Estilo & Cores
b *i* u [ícone] Margem 4

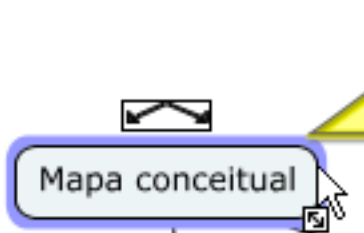
Alinhamento de Texto
[ícone] [ícone] [ícone] [ícone] [ícone]

Conjunto de caracteres Matemáticos

Fonte Objeto Linha Cmap

Sem nome Novo Estilo





É possível mover e alterar a formatação de mais de um elemento do mapa ao mesmo tempo. Para tanto, basta selecionar os itens desejados e em seguida, realizar as alterações.

Conceitos ligados por palavras

Utilidades

Técnica de estudo

Hierarquização de conteúdos

Facilita

Aprendizagem escolar

Estilos

Nome & Tamanho
Verdana 12

Estilo & Cores
b *i* u [Color] [Font]

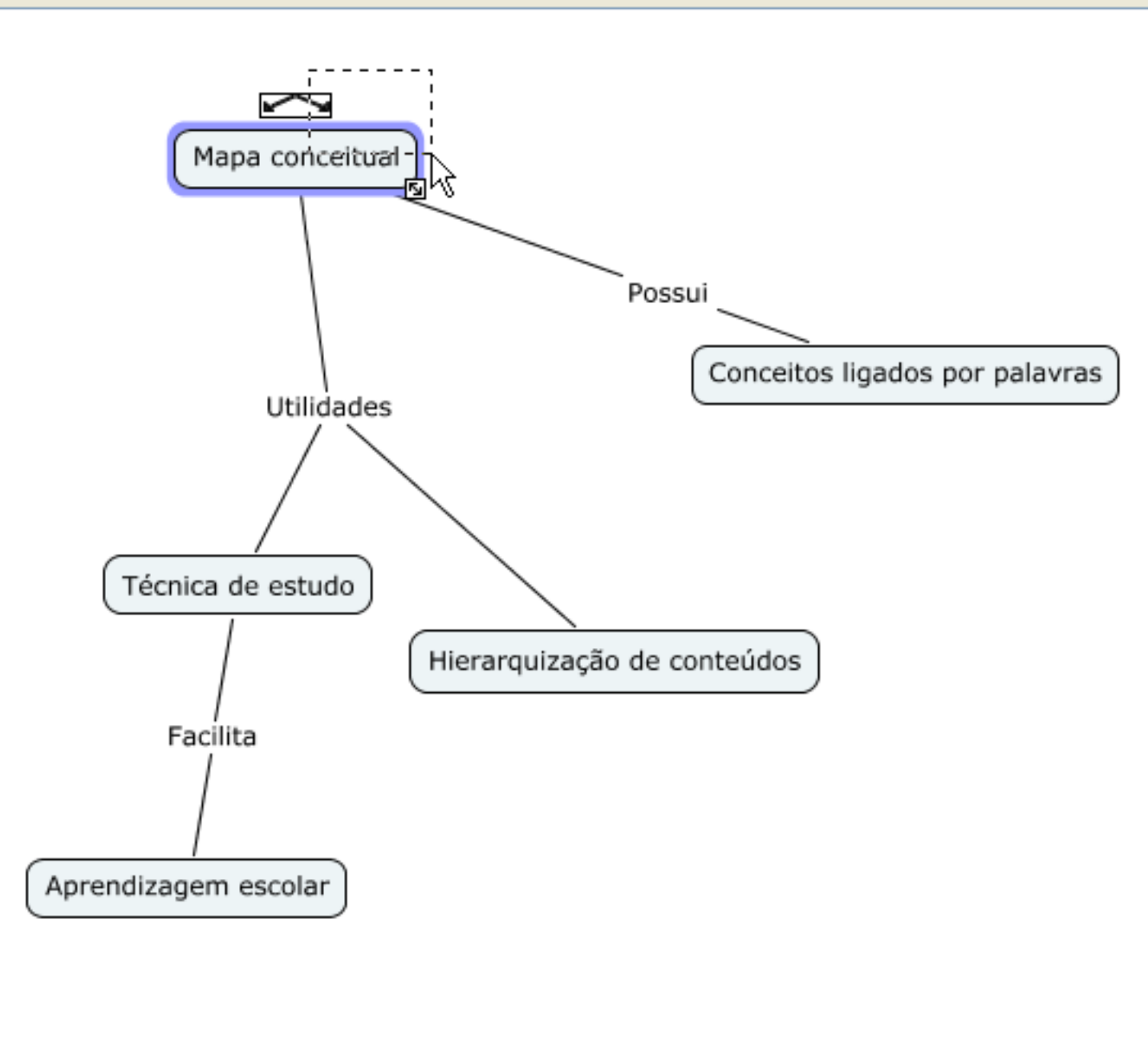
Margem
4

Alinhamento de Texto
[Left] [Center] [Right] [Justify] [Align to margin]

Conjunto de caracteres Matemáticos

Fonte Objeto Linha Cmap

Sem nome Novo Estilo



Estilos

Nome & Tamanho

Verdana 12

Estilo & Cores

b *i* u [Color Picker]

Margem

4

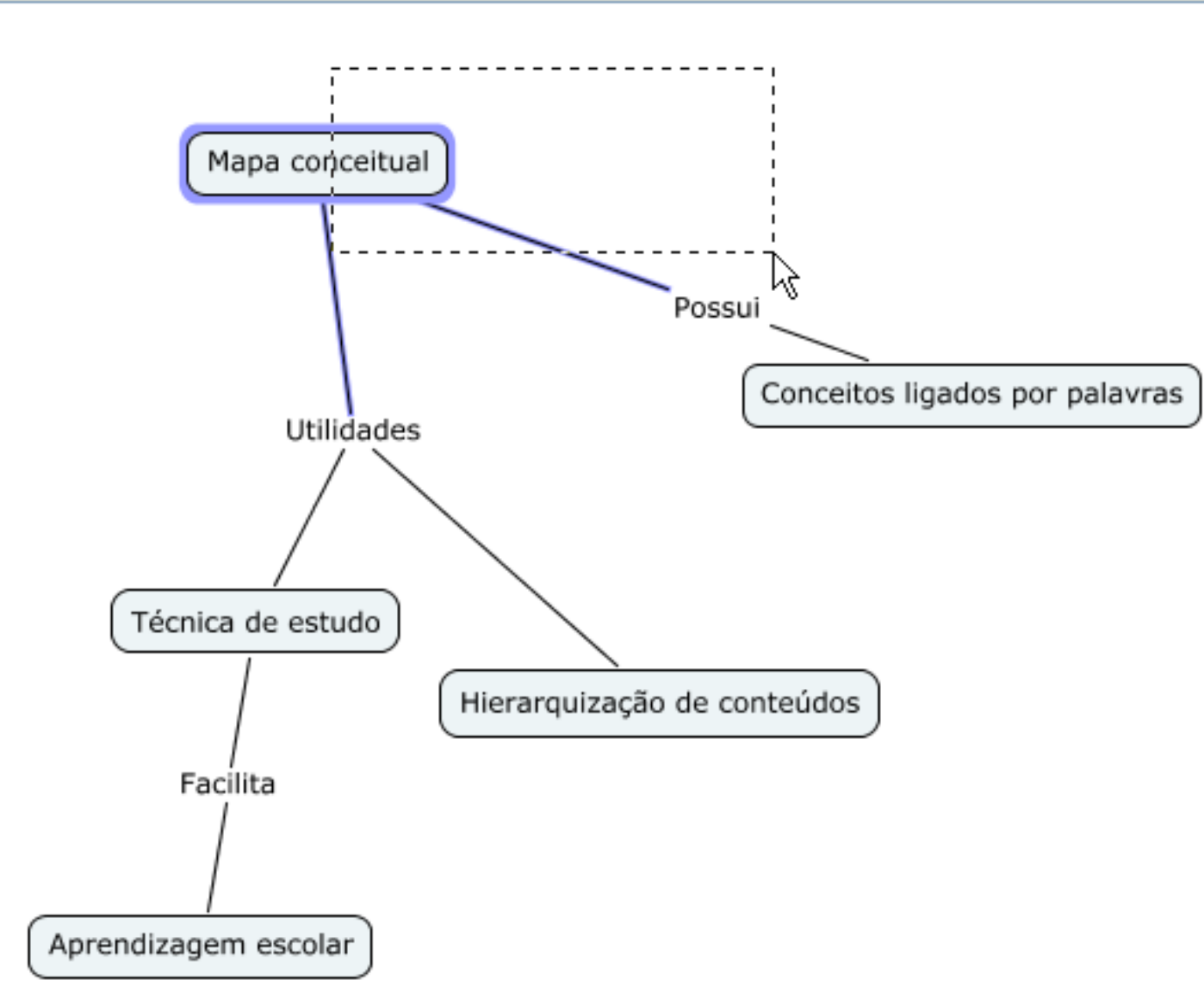
Alinhamento de Texto

[Align Left] [Align Center] [Align Right] [Justify]

Conjunto de caracteres Matemáticos

Fonte Objeto Linha Cmap

Sem nome Novo Estilo



Estilos

Nome & Tamanho
Verdana 12

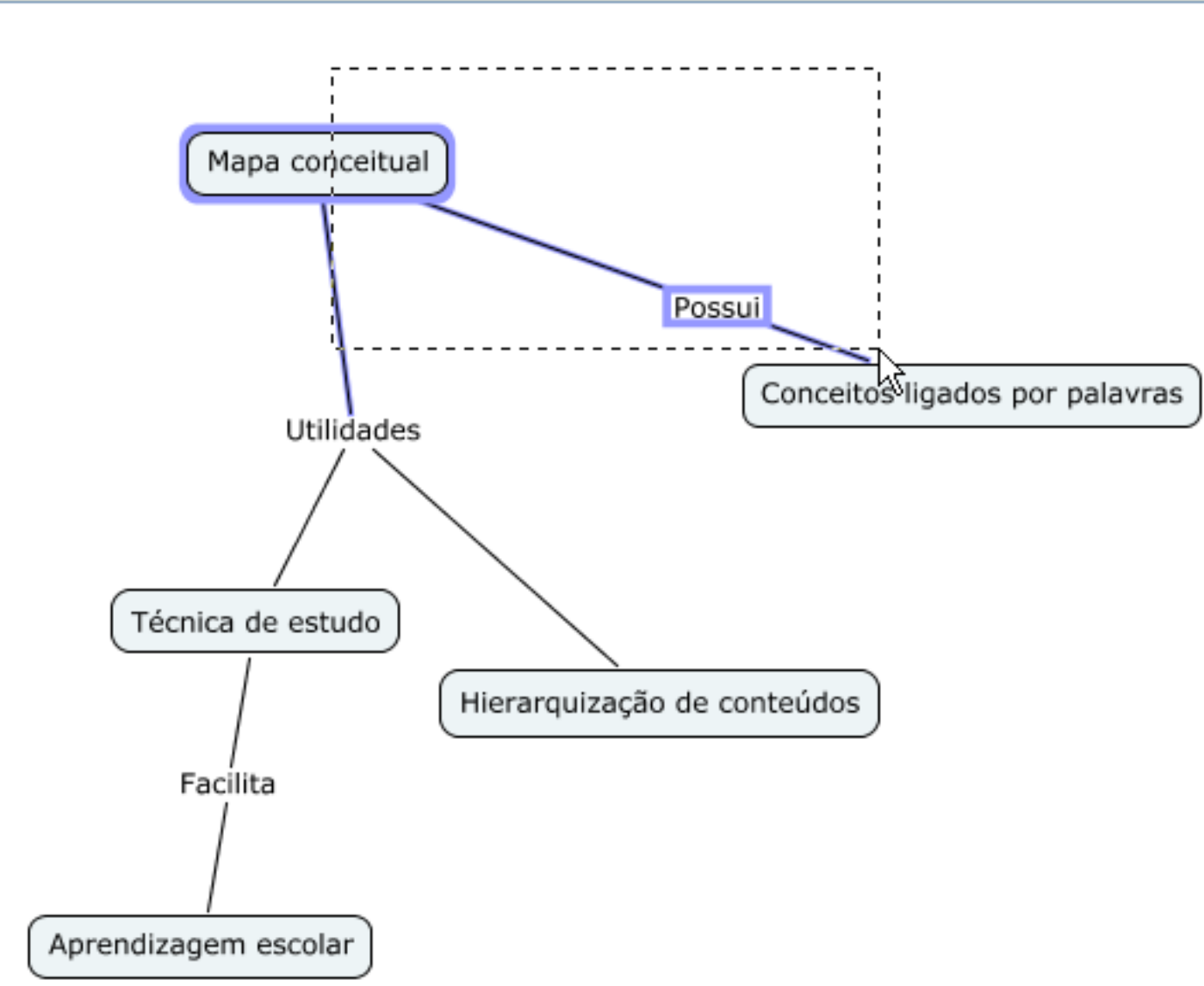
Estilo & Cores
b *i* u [Color Picker] Margem: 4

Alinhamento de Texto
[Align Left] [Align Center] [Align Right] [Justify] [Text Box]

Conjunto de caracteres Matemáticos

Fonte | Objeto | Linha | Cmap

Sem nome Novo Estilo



Estilos

Nome & Tamanho
Verdana 12

Estilo & Cores
b *i* u [Color picker]

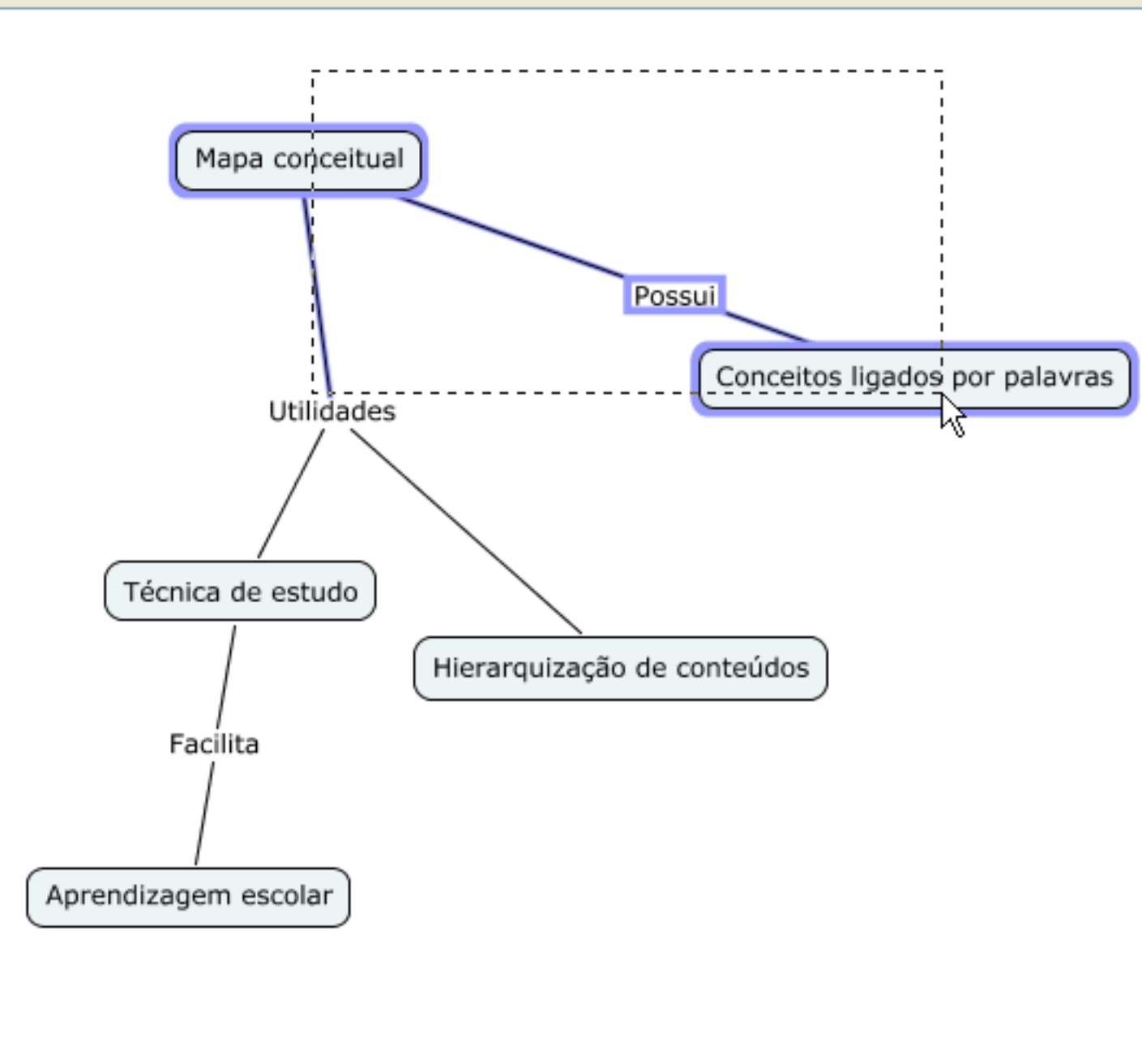
Margem

Alinhamento de Texto
[Align left] [Align center] [Align right] [Justify]

Conjunto de caracteres Matemáticos

Fonte Objeto Linha Cmap

Sem nome Novo Estilo



Estilos

Nome & Tamanho
Verdana 12

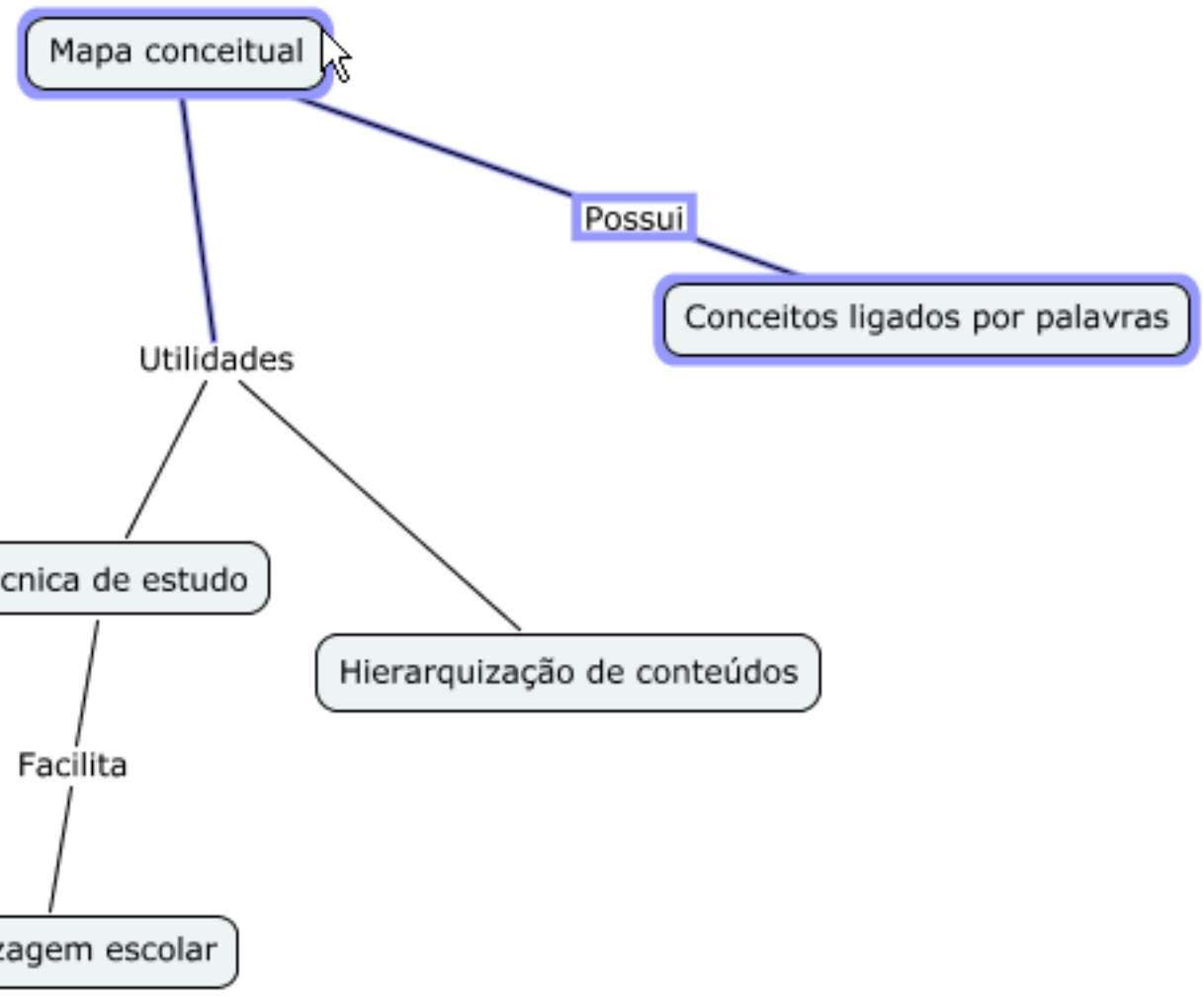
Estilo & Cores
b *i* u [Color Picker] Margem

Alinhamento de Texto
[Align Left] [Align Center] [Align Right] [Justify] [Indent Left] [Indent Right]

Conjunto de caracteres Matemáticos

Fonte Objeto Linha Cmap

Sem nome Novo Estilo



Estilos

Nome & Tamanho
Verdana 12

Estilo & Cores
b *i* u [Color Picker] Margem

Alinhamento de Texto
[Align Left] [Align Center] [Align Right] [Justify] [Align Left] [Align Center] [Align Right]

Conjunto de caracteres Matemáticos

Fonte Objeto Linha Cmap

Sem nome Novo Estilo

Mapa conceitual

Utilidades

Possui

Conceitos ligados por palavras

Técnica de estudo

Hierarquização de conteúdos

Facilita

Aprendizagem escolar

Estilos

Nome & Tamanho
Verdana 12

Estilo & Cores
b *i* u [Color Picker] Margem

Alinhamento de Texto
[Align Left] [Align Center] [Align Right] [Justify] [Align Left] [Align Center] [Align Right]


Conjunto de caracteres Matemáticos


Fonte Objeto Linha Cmap


Sem nome Novo Estilo

Estilos

Nome & Tamanho
Verdana 12

Estilo & Cores
b *i* u 

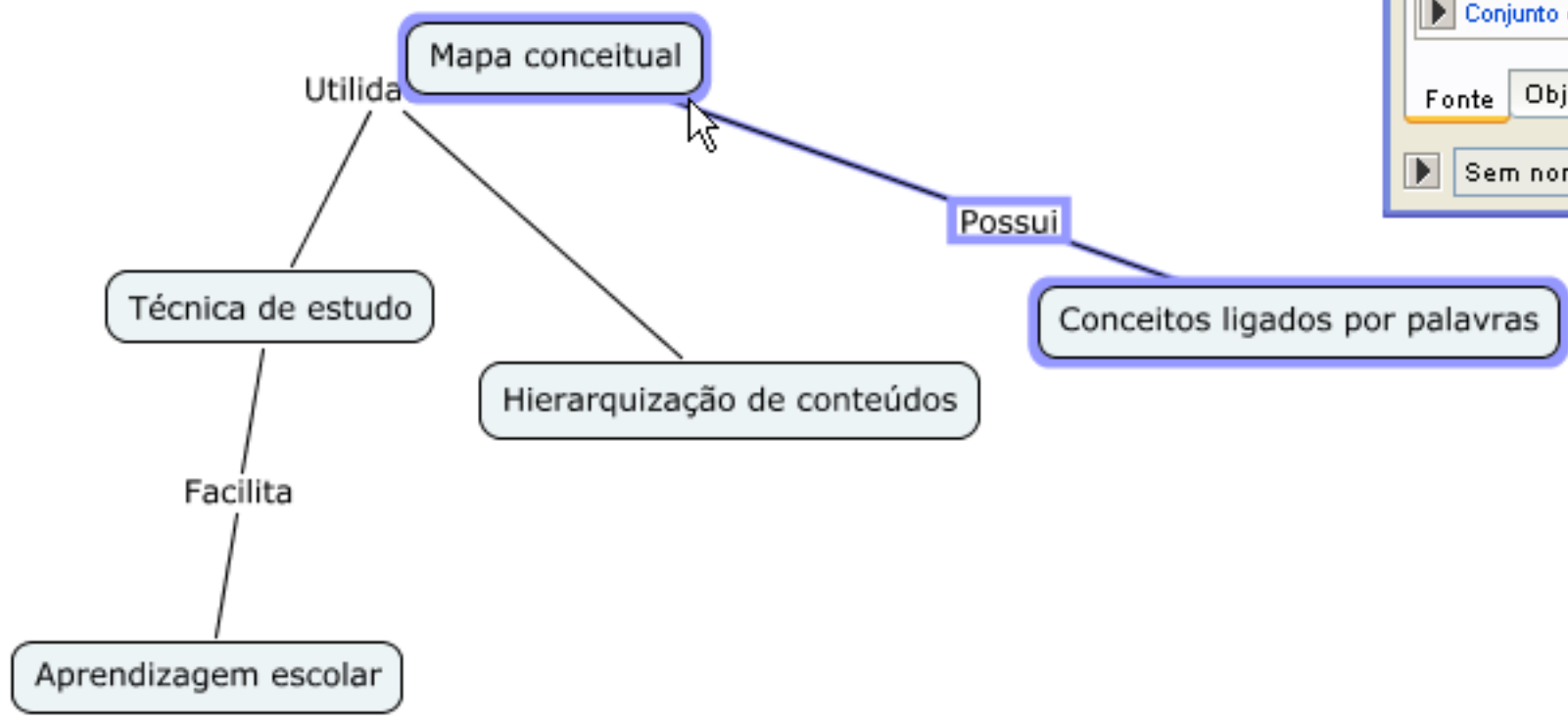
Margem


Alinhamento de Texto


Conjunto de caracteres Matemáticos

Fonte Objeto Linha Cmap

Sem nome Novo Estilo



Estilos

Nome & Tamanho
Verdana 12

Estilo & Cores
b *i* u 

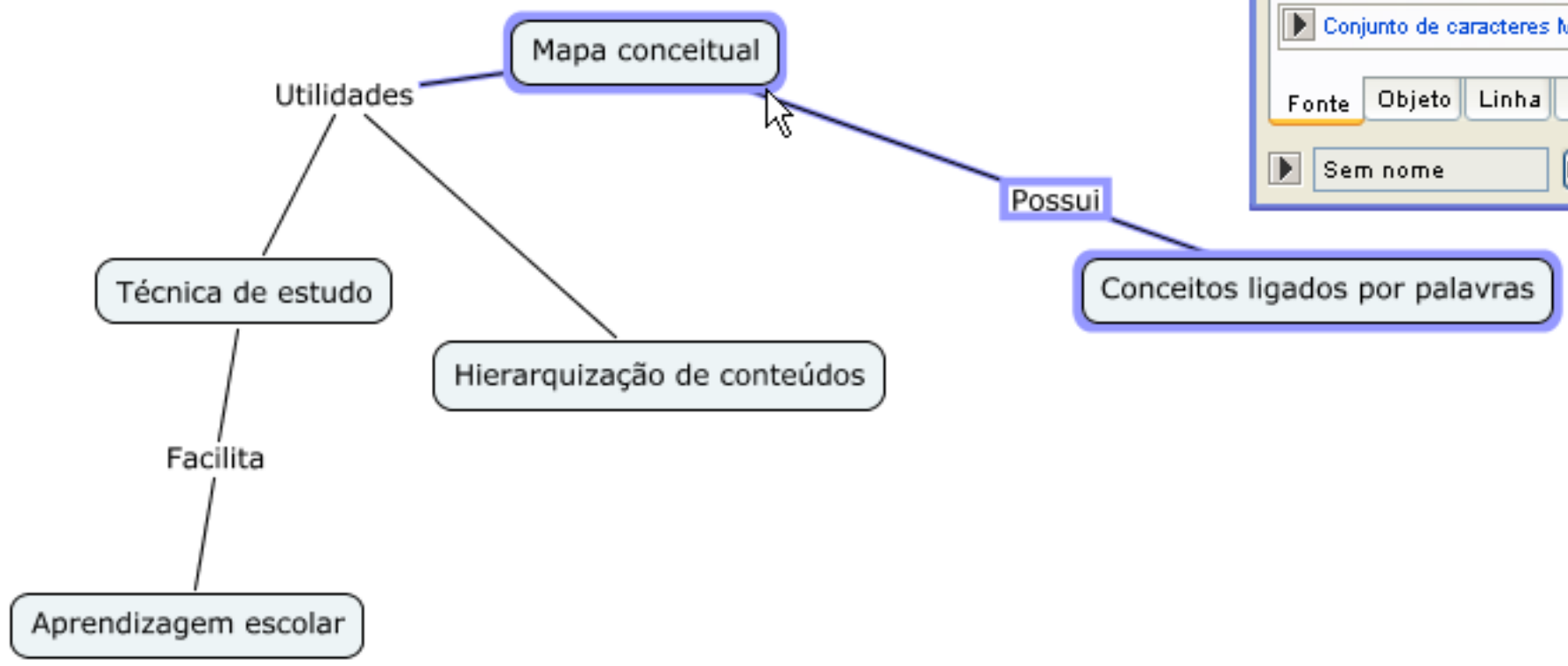
Margem


Alinhamento de Texto


Conjunto de caracteres Matemáticos

Fonte Objeto Linha Cmap

Sem nome Novo Estilo



Estilos

Nome & Tamanho

Estilo & Cores

Margem

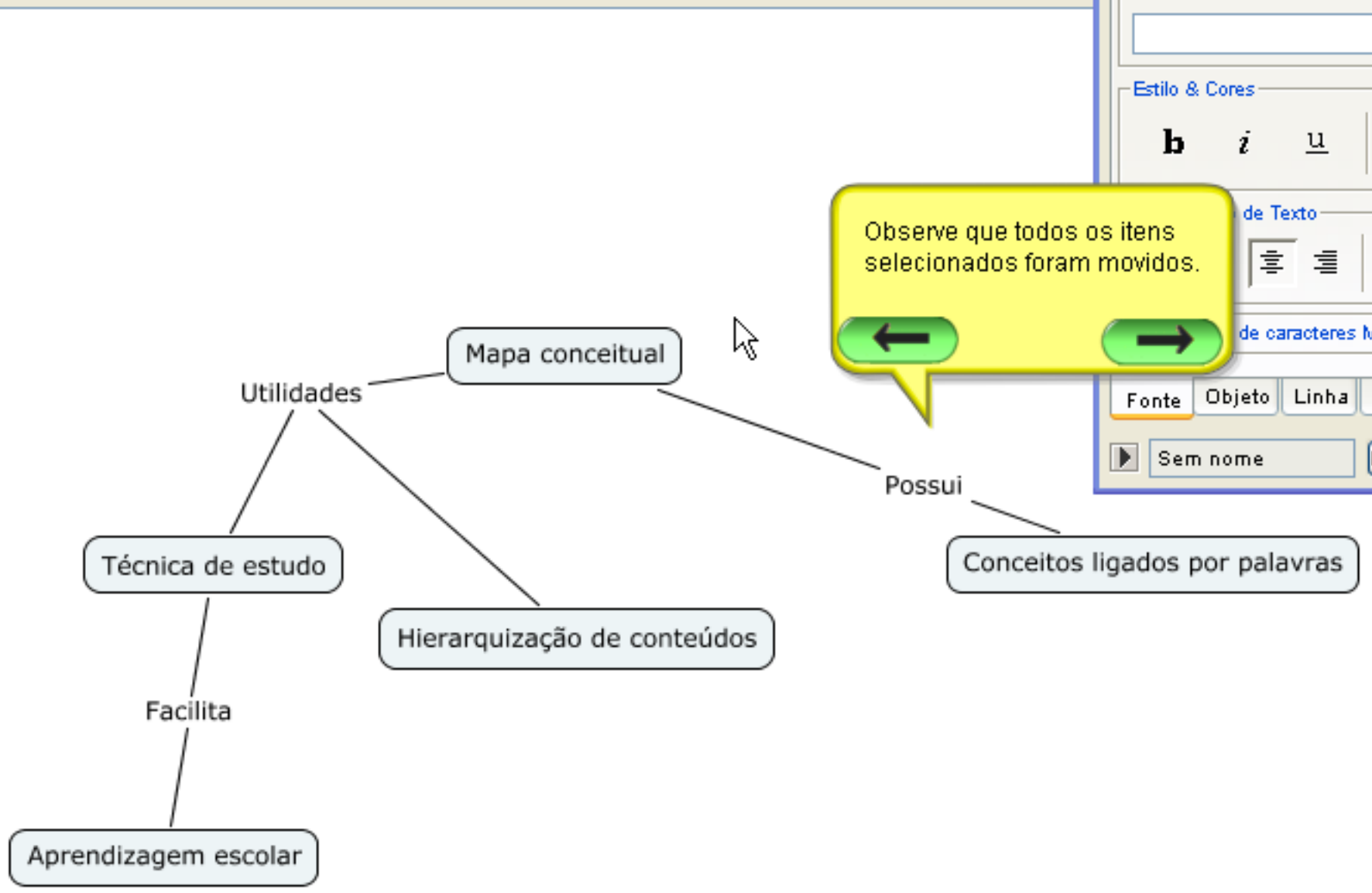
de Texto

de caracteres Matemáticos

Fonte Objeto Linha Cmap

Sem nome Novo Estilo

Observe que todos os itens selecionados foram movidos.



Outra maneira de alterar mais de um item ao mesmo tempo é selecionar um grupo de elementos. Selecionar por exemplo, todos os conceitos, todos os conectores ou todas as frases de ligação. Ou ainda, selecionar tudo. Para tanto, basta clicar na opção "Editar" na barra de ferramentas do CmapTools.

Estilos

Nome & Tamanho

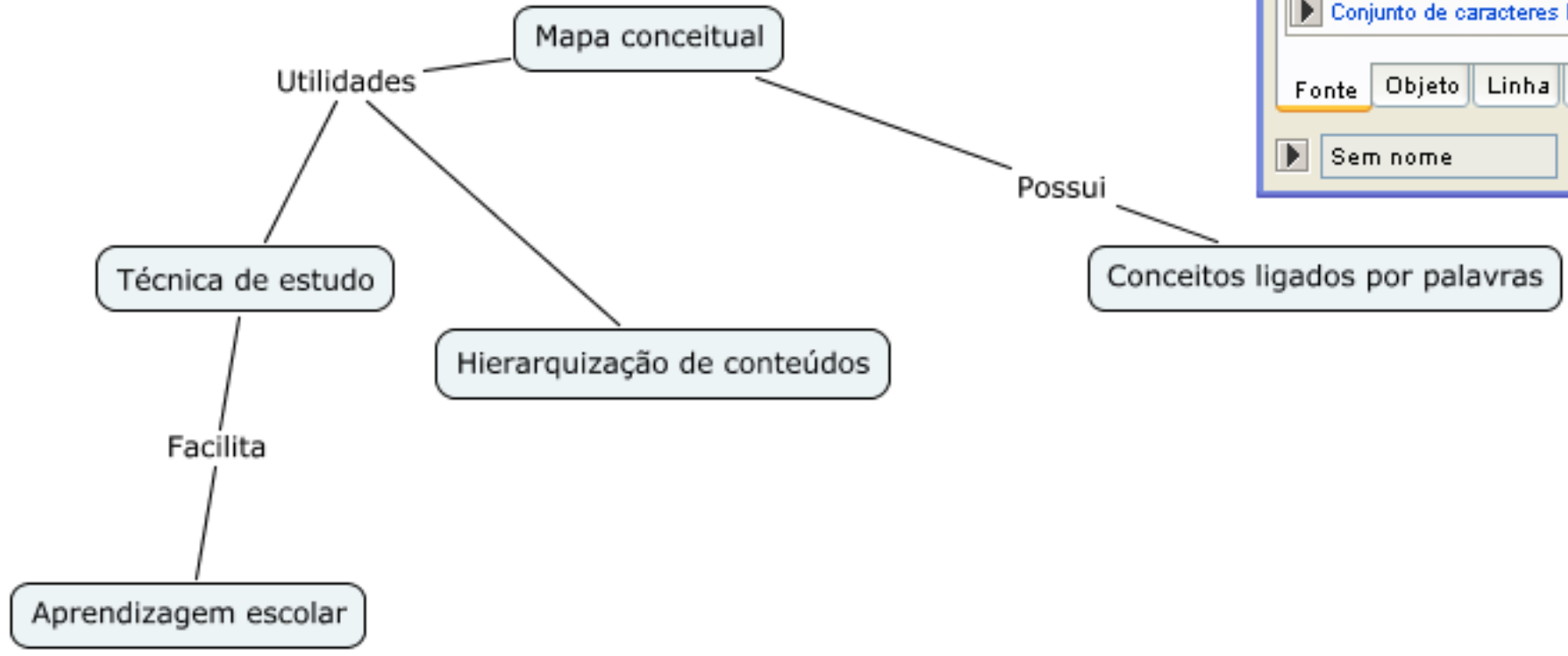
Estilo & Cores

Alinhamento de Texto

Conjunto de caracteres Matemáticos

Fonte Objeto Linha Cmap

Sem nome Novo Estilo



Desfazer	Ctrl+Z	▼
Refazer	Ctrl+Y	▼
Recortar	Ctrl+X	
Copiar	Ctrl+C	
Colar	Ctrl+V	
Apagar		
Copiar Estilo		
Colar Estilo		
Selecionar Conceitos		
Selecionar Frases de Ligação		
Selecionar Conectores		
Selecionar Tudo	Ctrl+H	
Selecionar com Laço		
Adicionar & Editar Links para Recursos...	Ctrl+R	
Adicionar endereço da Web		
Direção do Conector Inversa		
Localizar...	Ctrl+F	
Localizar Próximo	Ctrl+G	
Procurar em Visualização	Ctrl+E	
Propriedades...		

Em seguida, selecionar a opção desejada. Por exemplo, a opção "Selecionar Frases de Ligação".



Estilos

Nome & Tamanho

Estilo & Cores

Alinhamento de Texto

Conjunto de caracteres Matemáticos

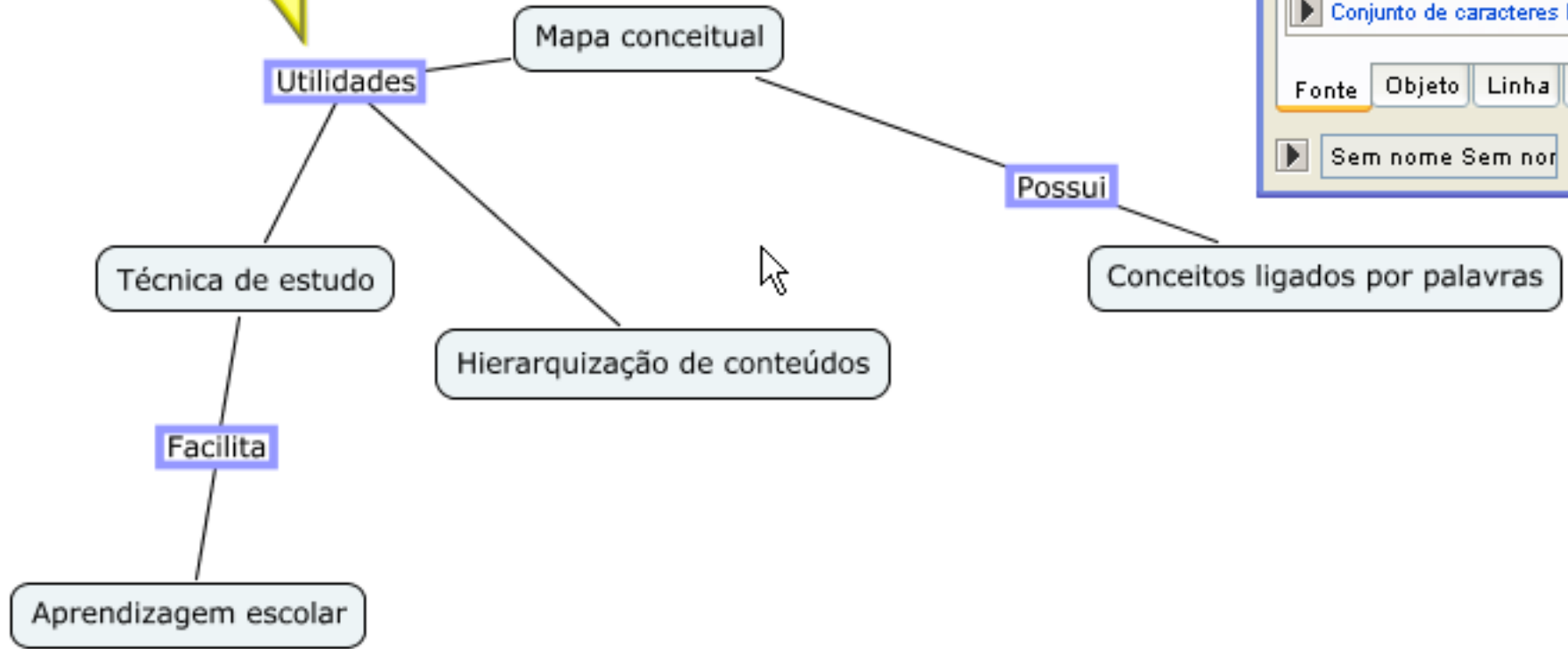
Fonte Objeto Linha Cmap

Sem nome Novo Estilo

de conteúdos

Aprendizagem escolar

Perceba que todas as frases de ligação foram selecionadas.



Estilos

Nome & Tamanho: Verdana 12

Estilo & Cores: **b** *i* u [Color picker]

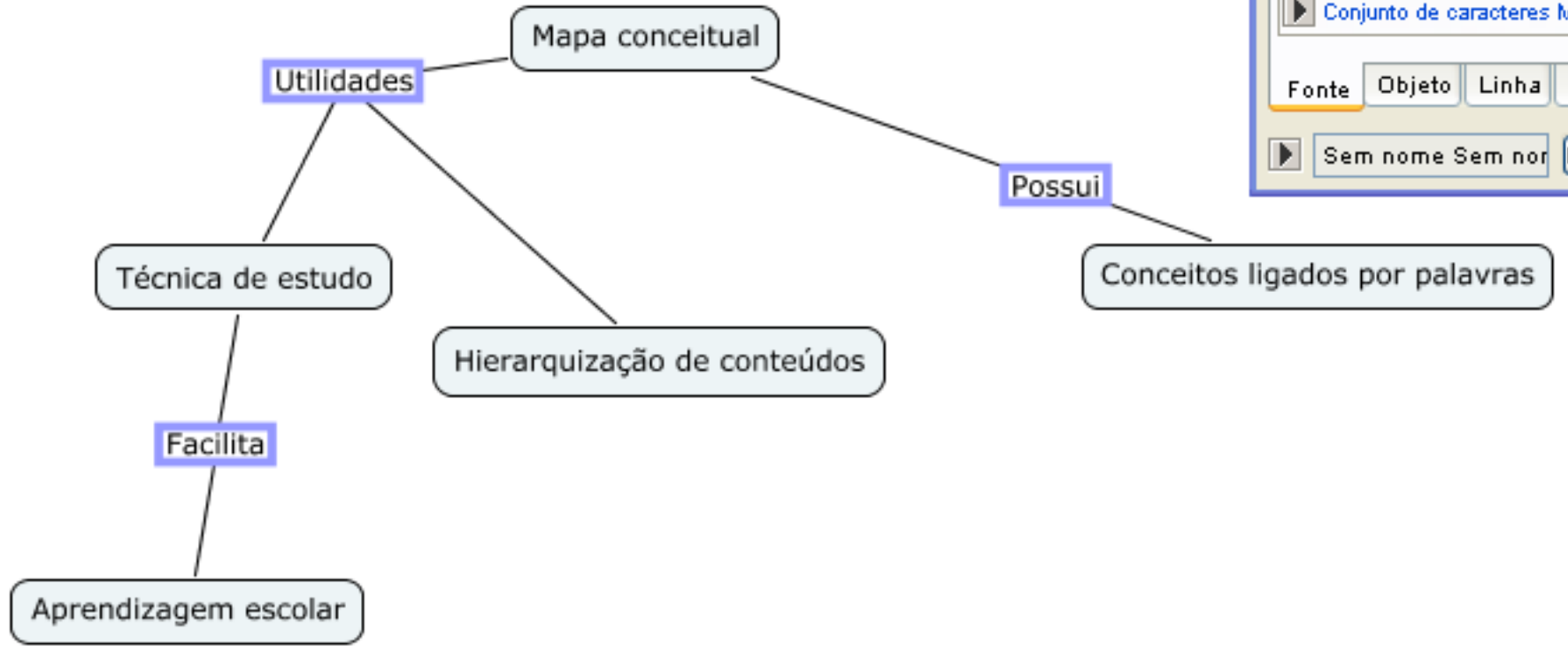
Margem: 1

Alinhamento de Texto: [Left] [Center] [Right] [Justify] [Align to left] [Align to right]

Conjunto de caracteres Matemáticos

Fonte Objeto Linha Cmap

Sem nome Sem nor Novo Estilo



Estilos

Nome & Tamanho
Verdana 12

Estilo & Cores
b *i* u [Color Picker] Margem: 1

Alinhamento de Texto
[Left] [Center] [Right] [Justify] [Align to Right]

Conjunto de caracteres Matemáticos


Fonte Objeto Linha Cmap

Sem nome Sem nor Novo Estilo


Desfazer	Ctrl+Z
Refazer	Ctrl+Y
Recortar	Ctrl+X
Copiar	Ctrl+C
Colar	Ctrl+V
Apagar	
Copiar Estilo	
Colar Estilo	
Selecionar Conceitos	
Selecionar Frases de Ligação	
Selecionar Conectores	
Selecionar Tudo	Ctrl+A
Selecionar com Laço	
Adicionar & Editar Links para Recursos...	Ctrl+R
Adicionar endereço da Web	
Direção do Conector Inversa	
Localizar...	Ctrl+F
Localizar Próximo	Ctrl+G
Procurar em Visualização	Ctrl+E
Propriedades...	

Estilos

Nome & Tamanho
Verdana 12

Estilo & Cores
b *i* u 

Margem
1

Alinhamento de Texto


Conjunto de caracteres Matemáticos

Fonte Objeto Linha Cmap

Sem nome Sem nor Novo Estilo

Atual

Possui

Conceitos ligados por palavras

conteúdos

Aprendizagem escolar



Estilos

Nome & Tamanho

Estilo & Cores

Margem

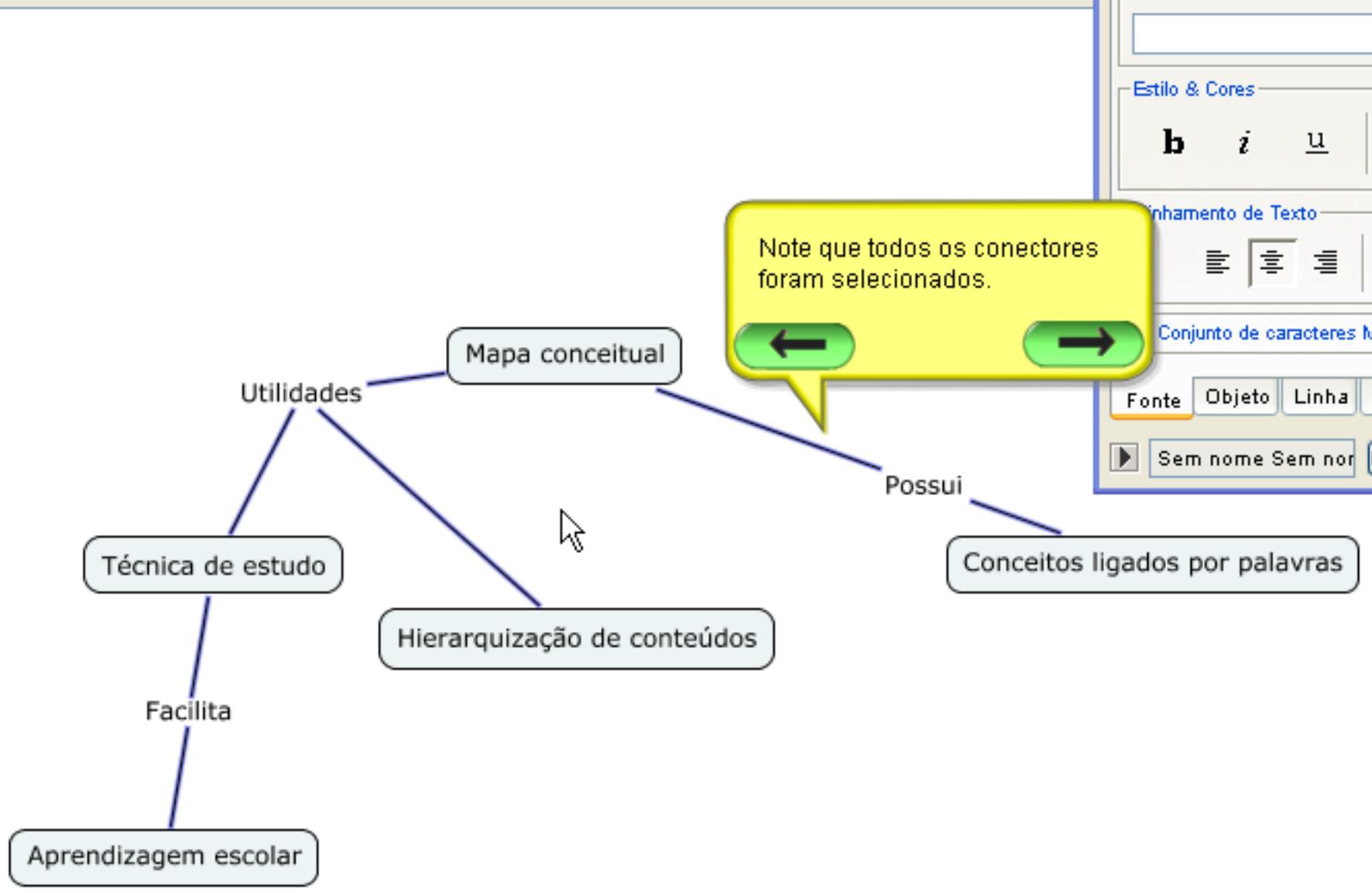
Formatação de Texto

Conjunto de caracteres Matemáticos

Fonte Objeto Linha Cmap

Sem nome Sem nor Novo Estilo

Note que todos os conectores foram selecionados.



Desfazer	Ctrl+Z
Refazer	Ctrl+Y
Recortar	Ctrl+X
Copiar	Ctrl+C
Colar	Ctrl+V
Apagar	
Copiar Estilo	
Colar Estilo	
Selecionar Conceitos	
Selecionar Frases de Ligação	
Selecionar Conectores	
Selecionar Tudo	Ctrl+A
Selecionar com Laço	
Adicionar & Editar Links para Recursos...	Ctrl+R
Adicionar endereço da Web	
Direção do Conector Inversa	
Localizar...	Ctrl+F
Localizar Próximo	Ctrl+G
Procurar em Visualização	Ctrl+E
Propriedades...	

tual

Possui

conteúdos

Aprendizagem escolar

Estilos

Nome & Tamanho

Estilo & Cores

Alinhamento de Texto

Conjunto de caracteres Matemáticos

Fonte Objeto Linha Cmap

Sem nome Sem nor Novo Estilo

Conceitos ligados por palavras

Desfazer	Ctrl+Z
Refazer	Ctrl+Y
Recortar	Ctrl+X
Copiar	Ctrl+C
Colar	Ctrl+V
Apagar	
Copiar Estilo	
Colar Estilo	
Selecionar Conceitos	
Selecionar Frases de Ligação	
Selecionar Conectores	
Selecionar Tudo	Ctrl+A
Selecionar com Laço	
Adicionar & Editar Links para Recursos...	Ctrl+R
Adicionar endereço da Web	
Direção do Conector Inversa	
Localizar...	Ctrl+F
Localizar Próximo	Ctrl+G
Procurar em Visualização	Ctrl+E
Propriedades...	

tual

Possui

conteúdos

Aprendizagem escolar

Estilos

Nome & Tamanho

Estilo & Cores

Alinhamento de Texto

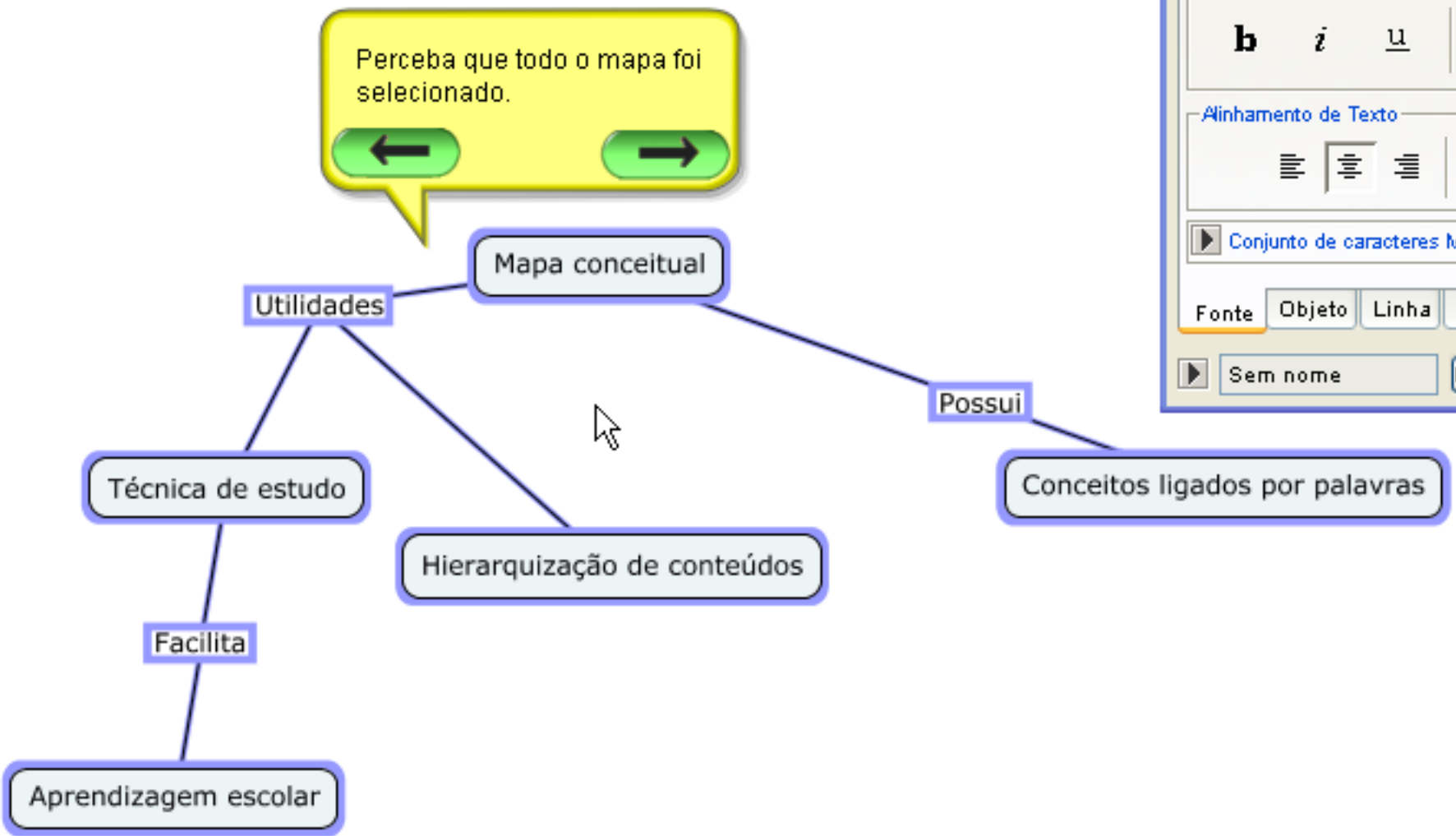
Conjunto de caracteres Matemáticos

Fonte Objeto Linha Cmap

Sem nome Sem nor Novo Estilo

Conceitos ligados por palavras

Perceba que todo o mapa foi selecionado.



Estilos

Nome & Tamanho
Verdana 12

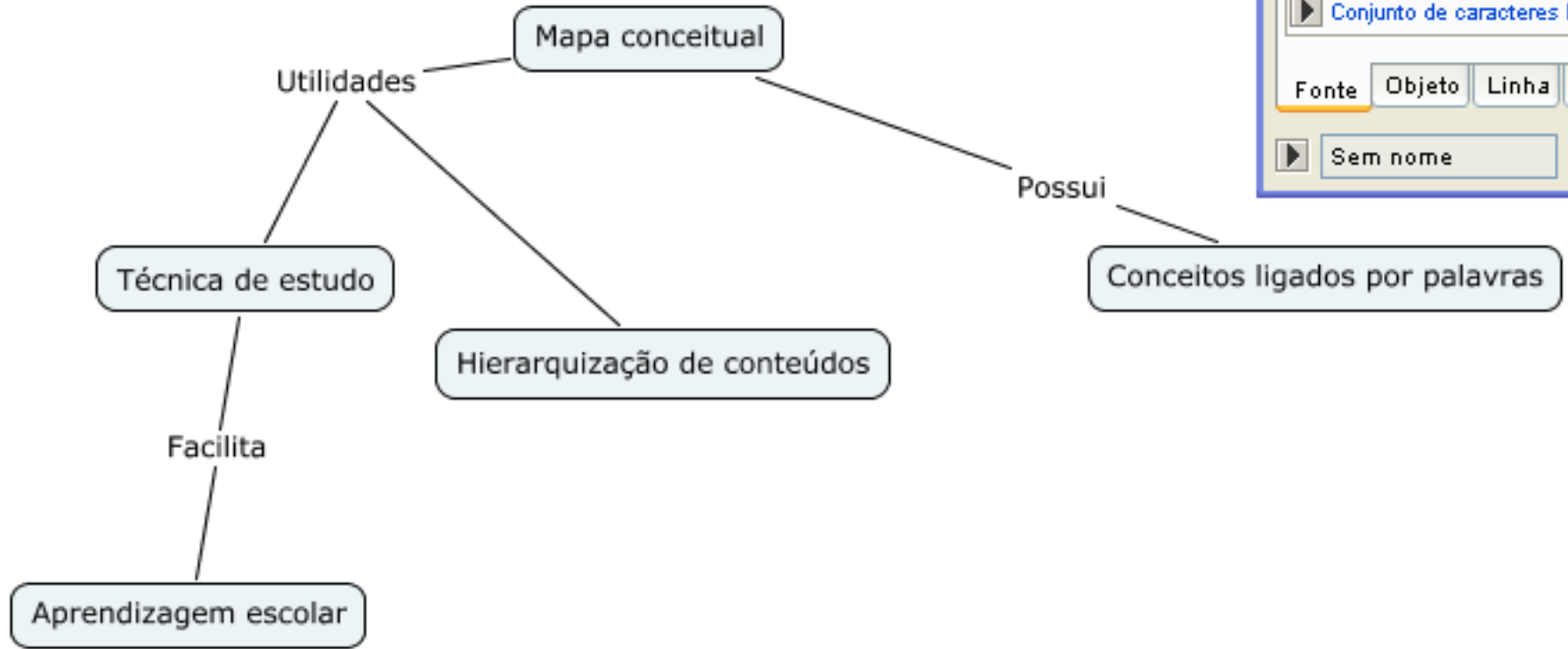
Estilo & Cores
b *i* u [Color Picker] Margem

Alinhamento de Texto
[Align Left] [Align Center] [Align Right] [Justify] [Align Left] [Align Center] [Align Right]

Conjunto de caracteres Matemáticos

Fonte Objeto Linha Cmap

Sem nome Novo Estilo



Estilos

Nome & Tamanho

Estilo & Cores

b *i* u **T** Margem

Alinhamento de Texto

Conjunto de caracteres Matemáticos

Fonte Objeto Linha Cmap

Sem nome Novo Estilo

Desfazer	Ctrl+Z
Refazer	Ctrl+Y
Recortar	Ctrl+X
Copiar	Ctrl+C
Colar	Ctrl+V
Apagar	
Copiar Estilo	
Colar Estilo	
Selecionar Conceitos	
Selecionar Frases de Ligação	
Selecionar Conectores	
Selecionar Tudo	Ctrl+A
Selecionar com Laço	
Adicionar & Editar Links para Recursos...	Ctrl+R
Adicionar endereço da Web	
Direção do Conector Inversa	
Localizar...	Ctrl+F
Localizar Próximo	Ctrl+G
Procurar em Visualização	Ctrl+E
Propriedades...	

Aprendizagem escolar

tual

conteúdos

Possui

Conceitos ligados por palavras

Estilos

Nome & Tamanho

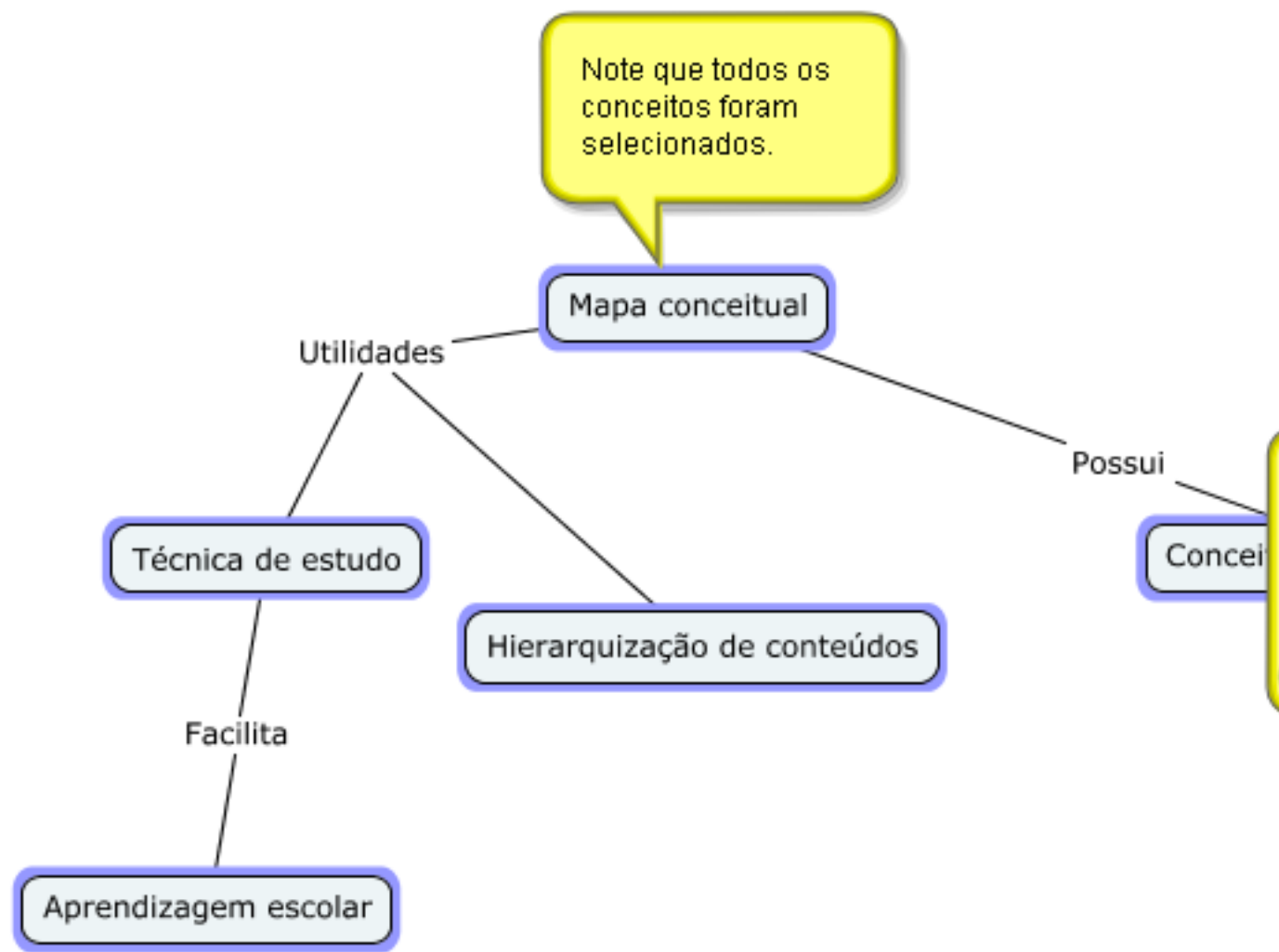
Estilo & Cores

Alinhamento de Texto

Conjunto de caracteres Matemáticos

Fonte Objeto Linha Cmap

Sem nome Novo Estilo



Note que todos os conceitos foram selecionados.

Estilos

Nome & Tamanho
Verdana 12

Estilo & Cores
b *i* u [Color Picker] Margem: 4

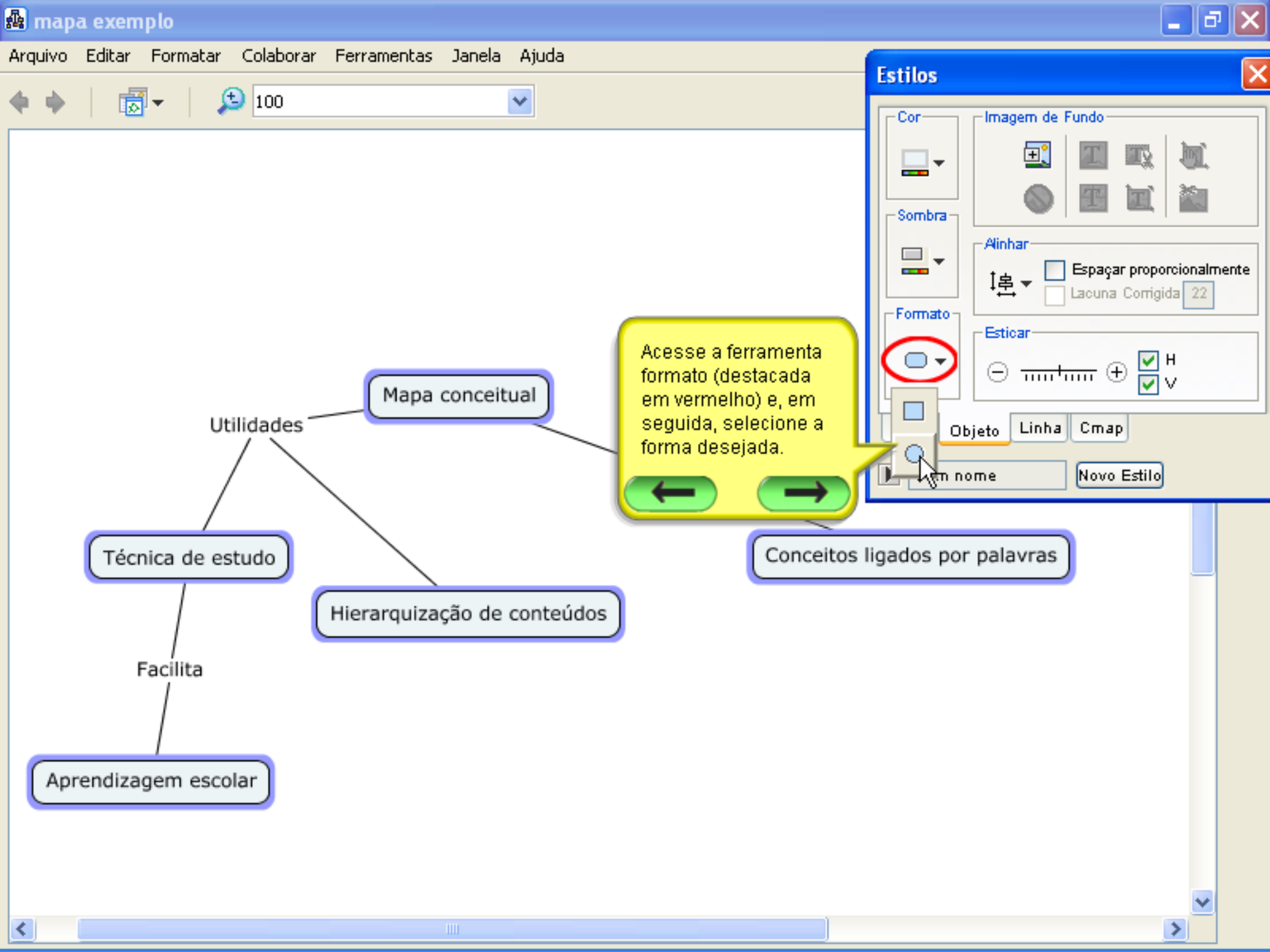
Alinhamento de Texto
[Align Left] [Align Center] [Align Right] [Justify] [Align Left] [Align Center] [Align Right]

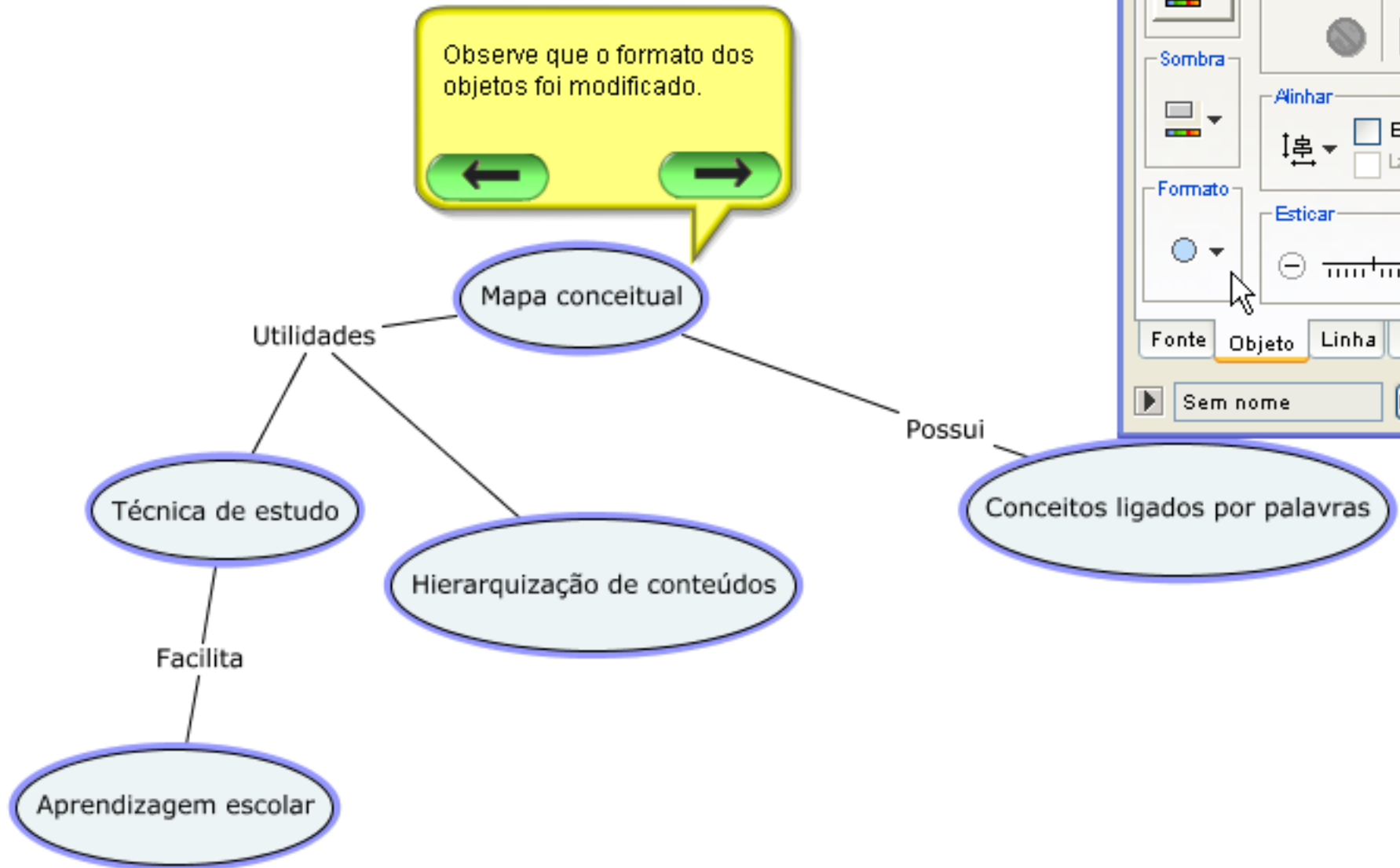
Conjunto de caracteres Matemáticos

Fonte Objeto Linha Cmap

Modificaremos, por exemplo, o formato dos objetos selecionados. Primeiro, clique na aba "Objeto", na janela de Estilos.







Observe que o formato dos objetos foi modificado.

Estilos

Cor

Imagem de Fundo

Sombra

Alinhar

Formato

Esticar

Fonte Objeto Linha Cmap

Sem nome Novo Estilo

Estilos

Cor

Imagem de Fundo

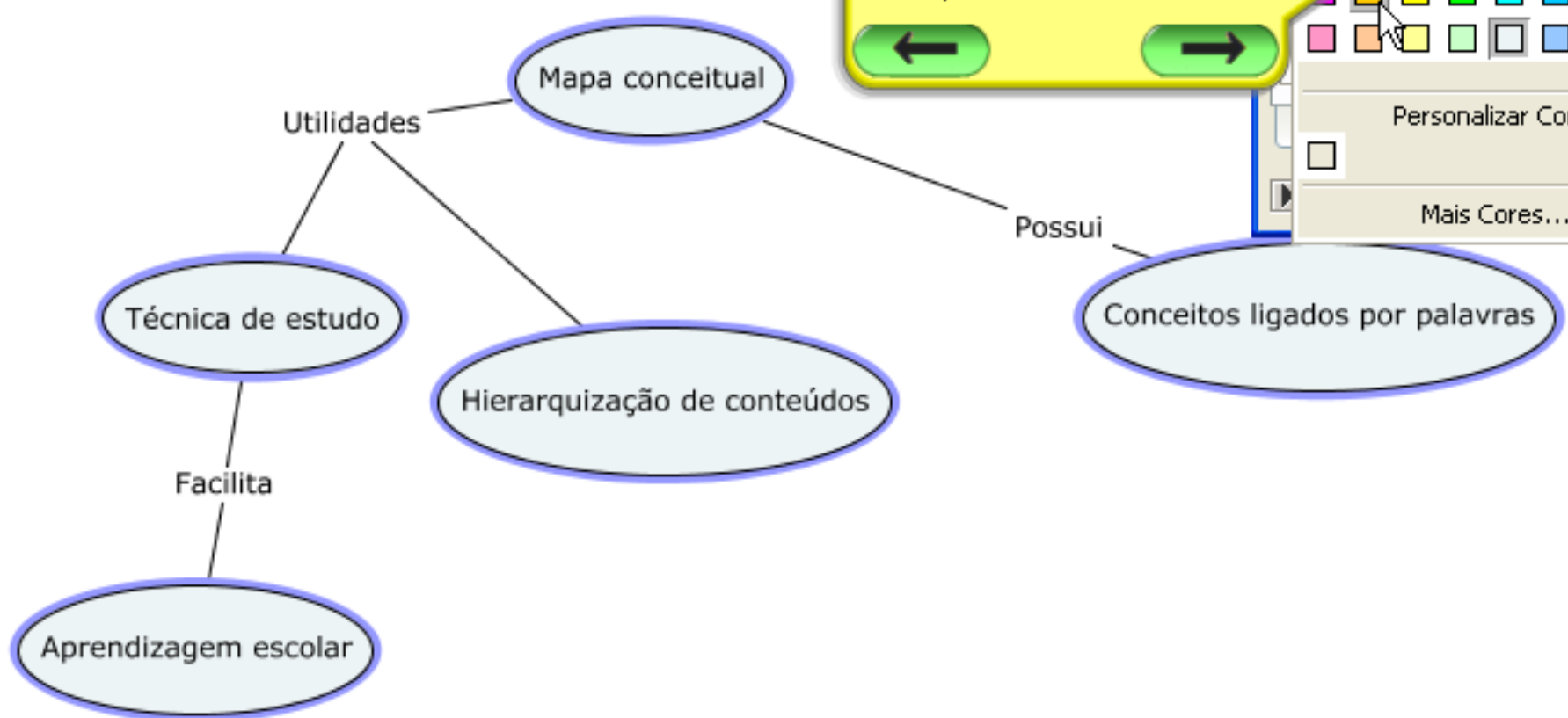
Nenhum

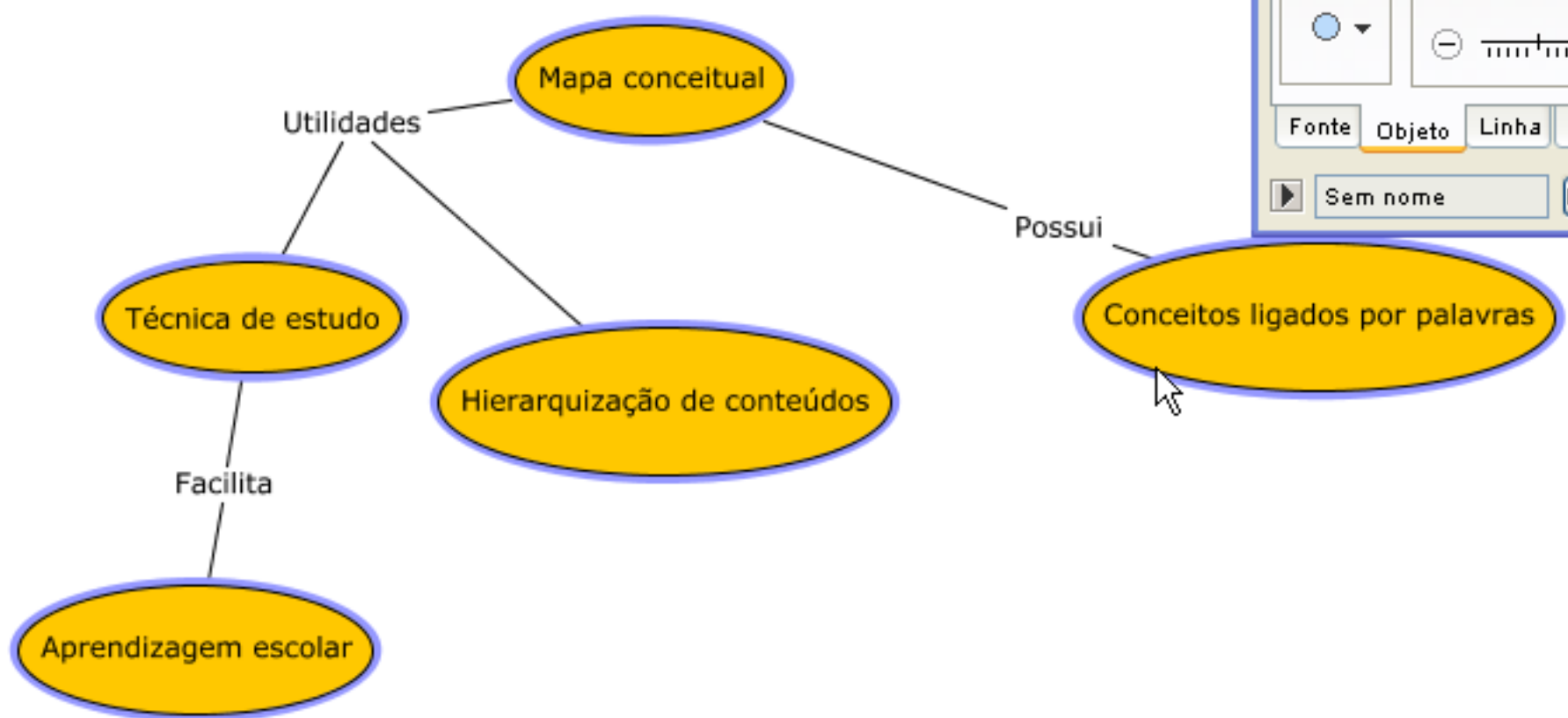
■	■	■	■	■	■	■	■
■	■	■	■	■	■	■	■
■	■	■	■	■	■	■	■
■	■	■	■	■	■	■	■
■	■	■	■	■	■	■	■
■	■	■	■	■	■	■	■
■	■	■	■	■	■	■	■
■	■	■	■	■	■	■	■

Personalizar Cores

Mais Cores...

Apróxima modificação será a cor dos objetos. Para tanto, selecione a ferramenta cor (destacada em vermelho) e, em seguida selecione a cor desejada.





Estilos

Cor

Imagem de Fundo

Sombra

Formato

Alinhar

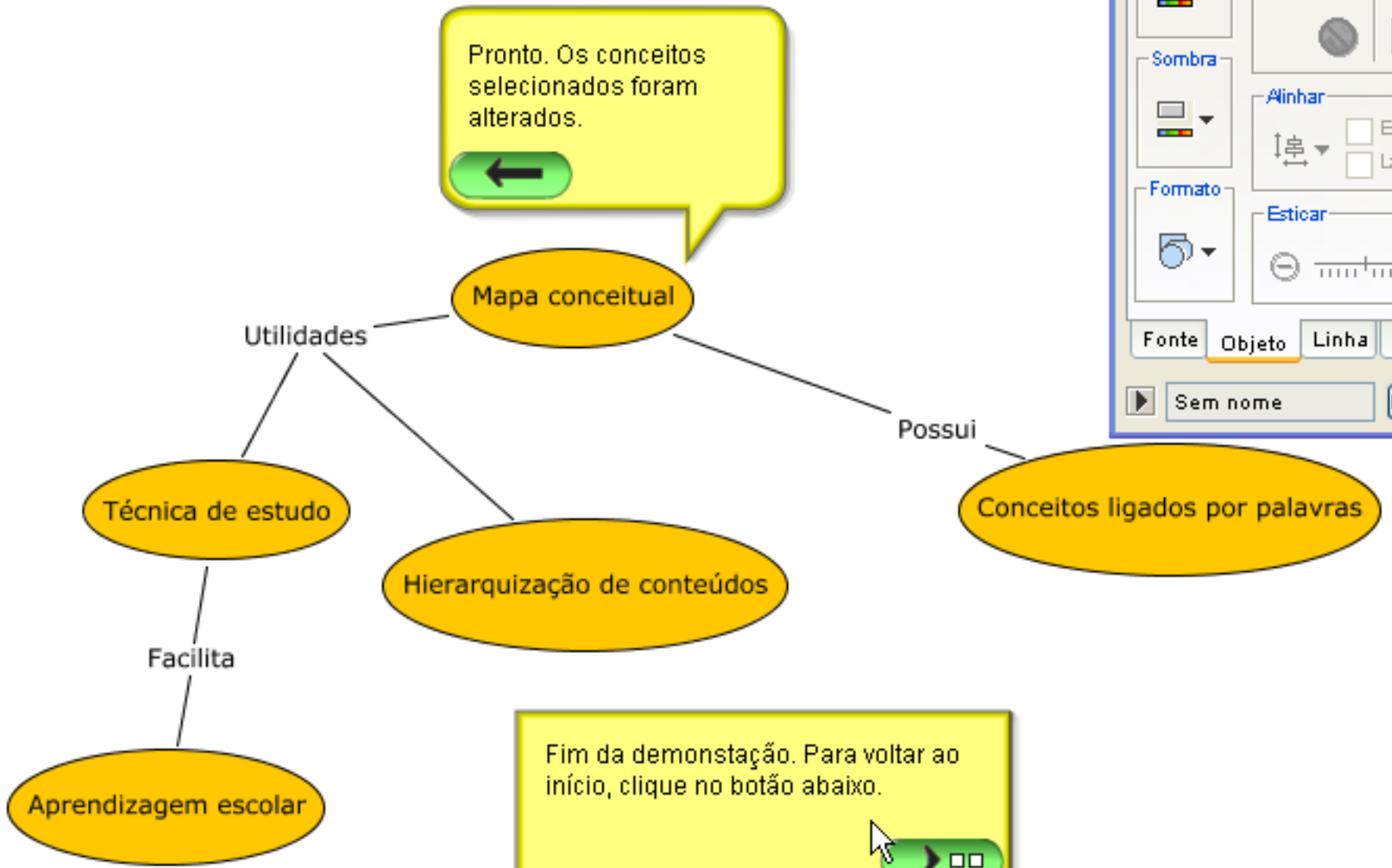
- Espaçar proporcionalmente
- Lacuna Corrigida 22

Esticar

- H
- V

Fonte **Objeto** Linha Cmap

Sem nome Novo Estilo



Pronto. Os conceitos selecionados foram alterados.



Fim da demonstração. Para voltar ao início, clique no botão abaixo.



Estilos

Cor

Imagem de Fundo

Sombra

Alinhar

Formato

Esticar

Fonte Objeto Linha Cmap

Sem nome Novo Estilo