

BASIC



TITLE



TEXT



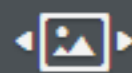
IMAGE + TEXT



IMAGE



GALLERY



SLIDESHOW



MAP



CONTACT FORM

STRUCTURE



Atualizar para Pro

Nesta demonstração veremos como editar uma imagem adicionada nas páginas do Weebly.

preencher o espaço utilizado para a criação de páginas, edição e manipulação geral de imagens, preparação de gráficos para a publicação, entre outras utilidades.



Ao passar o mouse sobre o recurso é exibido um quadrado que permite redimensionar a imagem. Basta clicar e arrastar este quadrado até o tamanho desejado para a figura.

T S ...

BASIC

T TITLE

≡ TEXT

IMAGE + TEXT

IMAGE

GALLERY

SLIDESHOW

MAP

CONTACT FORM

STRUCTURE

☰ ☱

GNU Image Manipulation Program - O GIMP é uma ferramenta de criação e edição de imagens de código aberto. Foi criado para preencher o espaço utilizado para a criação de pinturas e desenhos, retoques em fotografias, edição e manipulação geral de imagens, preparação de gráficos para a Internet e processamento em massa de arquivos, entre outras utilidades.



Clique sobre o recurso para visualizar o menu de configurações.

← →

T S ...

BASIC

T TITLE

≡ TEXT

IMAGE + TEXT

IMAGE


GALLERY

SLIDESHOW

MAP

CONTACT FORM

GNU Image Manipulation Program - O GIMP é uma ferramenta de criação e edição de imagens de código aberto. Foi criado para preencher o espaço utilizado para a criação de pinturas e desenhos, retoques em fotografias, edição e manipulação geral de imagens, preparação de gráficos para a Internet e processamento em massa de arquivos, entre outras utilidades.



IMAGE

Edit Image

ou substituir imagem

Lightbox OFF

Ligação >

Spacing >

Caption >

Advanced >

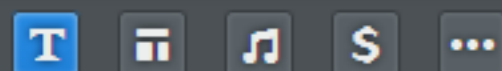
Selecione o alinhamento desejado para a imagem.

← →

STRUCTURE

≡

□□



## BASIC

T

TITLE



TEXT



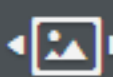
IMAGE + TEXT



IMAGE



GALLERY



SLIDESHOW



MAP

CONTACT  
FORM

## STRUCTURE



Atualizar para Pro

GNU Image Manipulation Program - O GIMP é uma ferramenta de criação e edição de imagens, preparação de gráficos para a Internet e processamento em massa de a



## IMAGE

Edit Image

ou substituir imagem

Lightbox  OFF

Ligação &gt;


Spacing &gt;

Caption &gt;

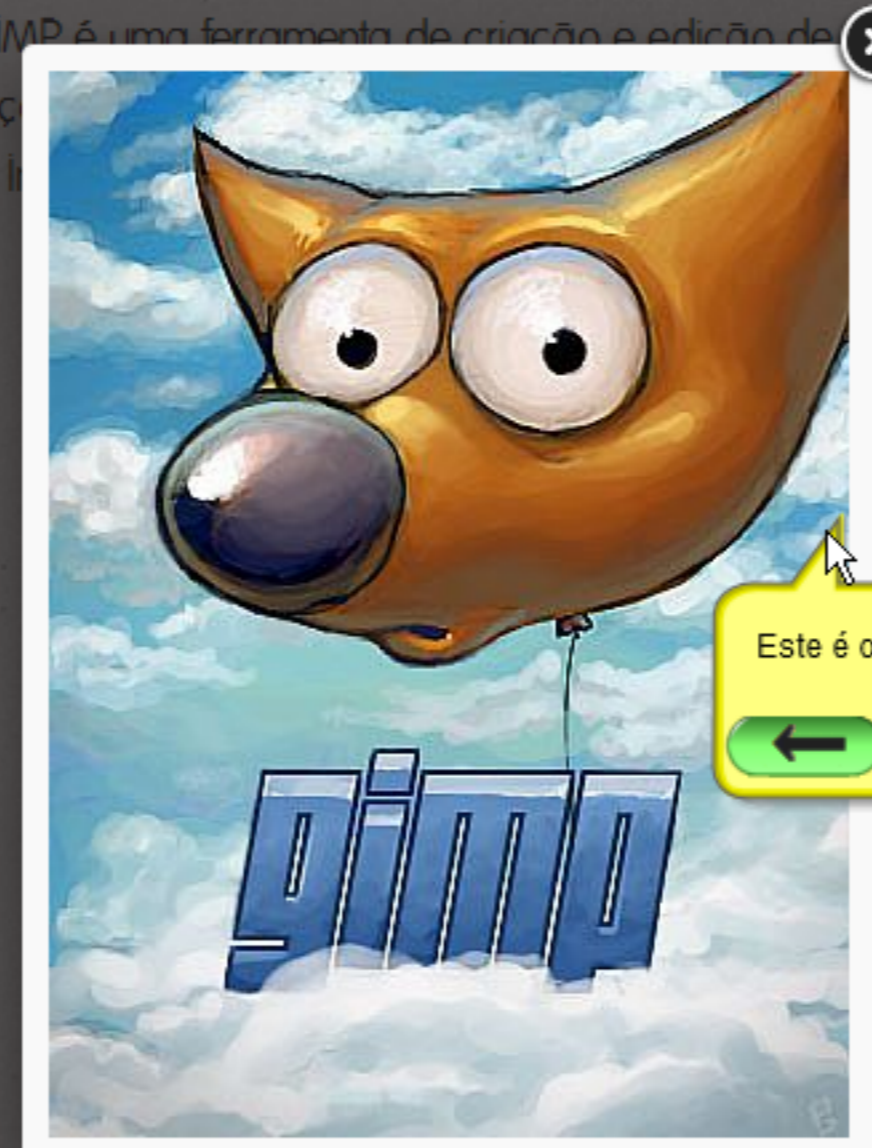
Advanced &gt;

Selecione a opção "Lightbox" se preferir que a imagem, ao ser clicada na página do website, seja exibida em destaque. Basta clicar no botão e deixar a opção "ON" ativada.





GNU Image Manipulation Program - O GIMP é uma ferramenta de criação e edição de imagens de código aberto. Foi criado para preencher o espaço utilizado para a criação de imagens, preparação de gráficos para a impressão, edição e manipulação geral de imagens, entre outras utilidades.



Este é o efeito da opção "Lightbox".




T S ...

BASIC

- TITLE
- TEXT
- IMAGE + TEXT
- IMAGE
- GALLERY
- SLIDESHOW
- MAP
- CONTACT FORM

GNU Image Manipulation Program - O GIMP é uma ferramenta de criação e edição de imagens de código aberto. Foi criado para preencher o espaço utilizado para a criação de pinturas e desenhos, retoques em fotografias, edição e manipulação geral de imagens, preparação de gráficos para a Internet e processamento em massa de arquivos, entre outras utilidades.



IMAGE

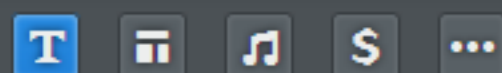
Edit Image

ou substituir imagem

- Lightbox ON
- Ligação >
- Spacing >
- Caption >
- Advanced >

STRUCTURE

- Grid icon
- Columns icon



## BASIC

T

TITLE



TEXT



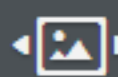
IMAGE + TEXT



IMAGE



GALLERY



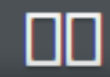
SLIDESHOW



MAP

CONTACT  
FORM

## STRUCTURE



## Criar link para:

Remover link ✕

**URL do website**  Abra a ligação numa nova janela**Página no seu website****Arquivo no seu website**ou [Fazer upload de um novo](#)[arquivo](#)**Endereço de email**

Guardar



Atualizar para Pro

create a free website with Weebly [Editar](#)

A opção "Ligação oferece quatro tipos de links que podem ser inseridos na imagem: "URL do website" (link para uma página externa); "Página no seu website" (link de navegação no website criado); "Arquivo no seu website" (link para um arquivo inserido no website) e "Endereço de email" (link para um endereço de email informado). Utilizaremos, por exemplo, a opção "URL do website".

T T S ...

BASIC

T TITLE

≡ TEXT

IMAGE + TEXT

IMAGE

GALLERY

SLIDESHOW

MAP

CONTACT FORM

# Criar link

Marque esta opção para o link abrir em uma nova janela.

Remove link

**URL do website**  Abra a ligação numa nova janela

Digite o endereço da página externa que deverá ser "linkada".

**Página no site**

Contato

← →

## Arquivo no seu website

criatividade.ppt (101kb) ou Fazer upload de um novo arquivo

## Endereço de email

Guardar



## Criar link para:

Remove link

**URL do website**  Abra a ligação numa nova janela

http://www.gimp.org/

**Página no seu website**

Contato

**Arquivo no seu website**

criatividade.ppt (101kb)

ou [Fazer upload de um novo arquivo](#)

**Endereço de email**

you@youremail.com

Para concluir, clique em "Guardar".

Guardar

de código aberto. Foi criado para edição e manipulação geral de outras utilidades.

T S ...

BASIC

T TITLE

≡ TEXT

IMAGE + TEXT

IMAGE


GALLERY

SLIDESHOW

MAP

CONTACT FORM

GNU Image Manipulation Program - O GIMP é uma ferramenta de criação e edição de imagens de código aberto. Foi criado para preencher o espaço utilizado para a criação de pinturas e desenhos, retoques em fotografias, edição e manipulação geral de imagens, preparação de gráficos para a Internet e processamento em massa de arquivos, entre outras utilidades.



IMAGE

Edit Image

ou substituir imagem

Lightbox ON

Ligação >

Spacing >

Caption >

Advanced >

STRUCTURE

≡

□

T T S ...

BASIC

T TITLE

≡ TEXT

IMAGE + TEXT

IMAGE

GALLERY


SLIDESHOW

MAP

CONTACT FORM

GNU Image Manipulation Program - O GIMP é uma ferramenta para preencher o espaço utilizado para a criação de pinturas e imagens, preparação de gráficos para a Internet e processamento de imagens de código aberto. Foi criado para facilitar a criação, edição e manipulação geral de imagens, entre outras utilidades.

A opção "Spacing" configura o espaçamento das margens da imagem na página.



**SPACING**

Margem superior

Margem inferior

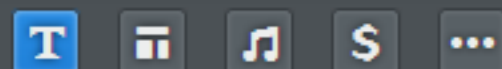
Margem esquerda

Margem direita

STRUCTURE

≡

☐



## BASIC

T

TITLE



TEXT



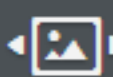
IMAGE + TEXT



IMAGE



GALLERY



SLIDESHOW



MAP

CONTACT  
FORM

## STRUCTURE



★ Atualizar para Pro

GNU Image Manipulation Program - O GIMP é uma ferramenta de criação e edição de imagens de código aberto. Foi criado para preencher o espaço utilizado para a criação de pinturas e desenhos, retoques em fotografias, edição e manipulação geral de imagens, preparação de gráficos para a Internet e processamento em massa de arquivos, entre outras utilidades.



## SPACING

Margem superior

Médio

Margem inferior

Médio

Margem esquerda

Médio

Margem direita

Nenhum

Nenhum

Pequeno

Grande

T T S ...

BASIC

T TITLE

≡ TEXT

IMAGE + TEXT

IMAGE


GALLERY

SLIDESHOW

MAP

CONTACT FORM

GNU Image Manipulation Program - O GIMP é uma ferramenta de criação e edição de imagens de código aberto. Foi criado para preencher o espaço utilizado para a criação de pinturas e desenhos, retoques em fotografias, edição e manipulação geral de imagens, preparação de gráficos para a Internet e processamento em massa de arquivos, entre outras utilidades.



**SPACING**

Margem superior Pequeno

Margem inferior Médio

Margem esquerda Nenhum

Margem direita Médio

Pequeno

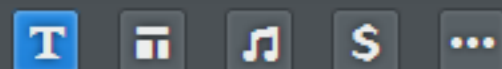
Médio

Grande

STRUCTURE

≡

□



## BASIC

T

TITLE



TEXT




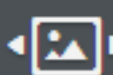
IMAGE + TEXT



IMAGE



GALLERY




SLIDESHOW



MAP

CONTACT  
FORM

## STRUCTURE



GNU Image Manipulation Program - O GIMP é uma ferramenta de criação e edição de imagens de código aberto. Foi criado para preencher o espaço utilizado para a criação de pinturas e desenhos, retoques em fotografias, edição e manipulação geral de imagens, preparação de gráficos para a Internet e processamento em massa de arquivos, entre outras utilidades.



## SPACING

Margem superior

Pequeno

Margem inferior

Pequeno

Margem esquerda

Nenhum

Margem direita

Nenhum

Nenhum

Pequeno

Médio

Grande



Atualizar para Pro

T T S ...

BASIC

T TITLE

≡ TEXT

IMAGE + TEXT

IMAGE


GALLERY

SLIDESHOW

MAP

CONTACT FORM

GNU Image Manipulation Program - O GIMP é uma ferramenta de criação e edição de imagens de código aberto. Foi criado para preencher o espaço utilizado para a criação de pinturas e desenhos, retoques em fotografias, edição e manipulação geral de imagens, preparação de gráficos para a Internet e processamento em massa de arquivos, entre outras utilidades.



**SPACING**

Margem superior Pequeno

Margem inferior Pequeno

Margem esquerda Nenhum

Margem direita Nenhum

Nenhum

Pequeno

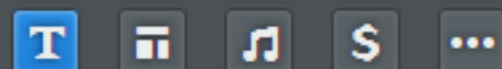
Médio

Grande

STRUCTURE

≡

□



## BASIC

T

TITLE



TEXT




IMAGE + TEXT



IMAGE



GALLERY



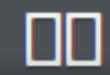
SLIDESHOW



MAP

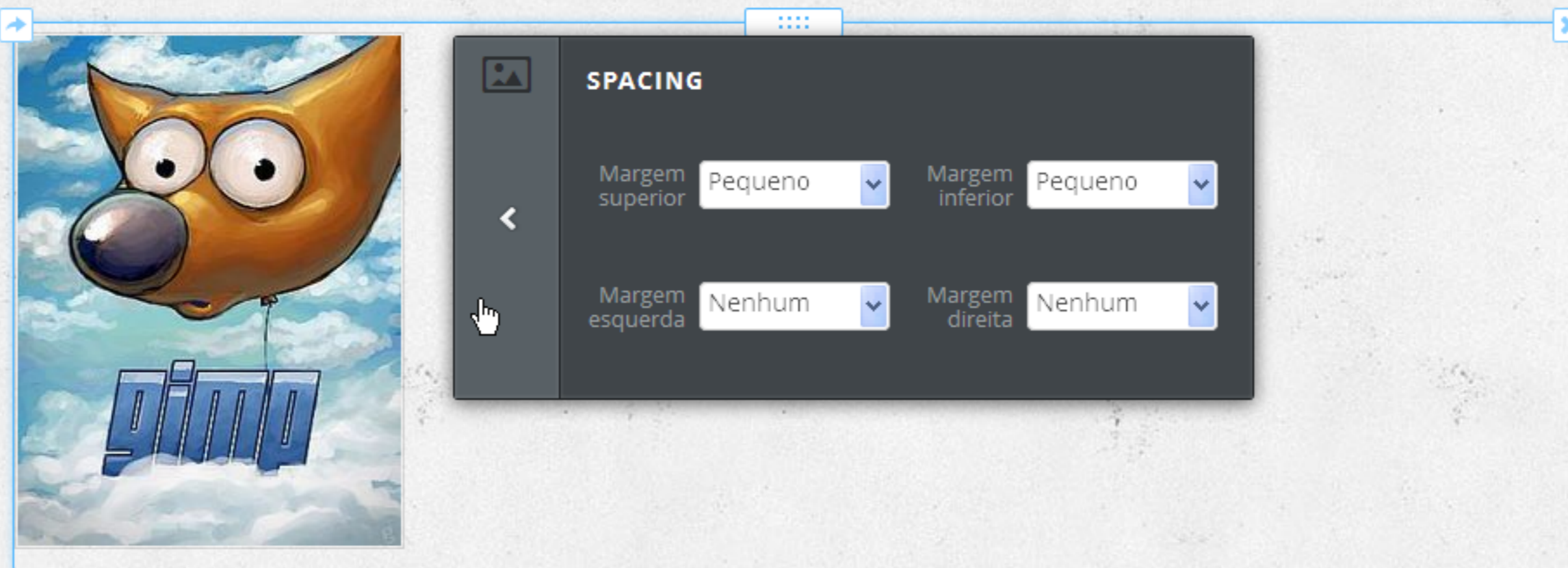
CONTACT  
FORM

## STRUCTURE

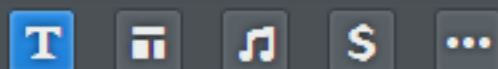


Atualizar para Pro

GNU Image Manipulation Program - O GIMP é uma ferramenta de criação e edição de imagens de código aberto. Foi criado para preencher o espaço utilizado para a criação de pinturas e desenhos, retoques em fotografias, edição e manipulação geral de imagens, preparação de gráficos para a Internet e processamento em massa de arquivos, entre outras utilidades.







## BASIC

T

TITLE



TEXT



IMAGE + TEXT



IMAGE



GALLERY



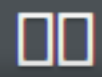
SLIDESHOW



MAP

CONTACT  
FORM

## STRUCTURE



GNU Image Manipulation Program - O GIMP é uma ferramenta de criação e edição de imagens de código aberto. Foi criado para preencher o espaço utilizado para a criação de pinturas e desenhos, retoques em fotografias, edição e manipulação geral de imagens, preparação de gráficos para a Internet e processamento em massa de arquivos, entre outras utilidades.

IMAGE

Edit Image

ou substituir imagem

Lightbox

Ligação >

Spacing >

Caption >

Advanced >

T T S ...

BASIC

T TITLE

≡ TEXT

IMAGE + TEXT

IMAGE


GALLERY

SLIDESHOW

MAP

CONTACT FORM

GNU Image Manipulation Program - O GIMP é uma ferramenta de criação e edição de imagens de código aberto. Foi criado para preencher o espaço utilizado para a criação de pinturas e desenhos, retoques em fotografias, edição e manipulação geral de imagens, preparação de gráficos para a Internet e processamento em massa de arquivos, entre outras utilidades.



**CAPTION**

A opção "Caption" possibilita inserir uma legenda na imagem. Digite o texto no campo indicado.

I

STRUCTURE

Atualizar para Pro

T S ...

BASIC

T TITLE

≡ TEXT

IMAGE + TEXT

IMAGE


GALLERY

SLIDESHOW

MAP

CONTACT FORM

GNU Image Manipulation Program - O GIMP é uma ferramenta de criação e edição de imagens de código aberto. Foi criado para preencher o espaço utilizado para a criação de pinturas e desenhos, retoques em fotografias, edição e manipulação geral de imagens, preparação de gráficos para a Internet e processamento em massa de arquivos, entre outras utilidades.

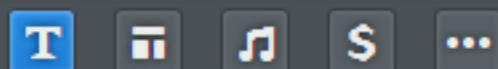


**CAPTION**

Ferramenta para edição de imagens.

STRUCTURE

☰ ☱



## BASIC

T

TITLE



TEXT



IMAGE + TEXT



IMAGE



GALLERY



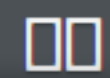
SLIDESHOW



MAP

CONTACT  
FORM

## STRUCTURE



GNU Image Manipulation Program - O GIMP é uma ferramenta de criação e edição de imagens de código aberto. Foi criado para preencher o espaço utilizado para a criação de pinturas e desenhos, retoques em fotografias, edição e manipulação geral de imagens, preparação de gráficos para a Internet e processamento em massa de arquivos, entre outras utilidades.



Ferramenta para edição de imagens.



IMAGE

Edit Image

ou substituir imagem



Lightbox

ON 

Ligação



Spacing



Caption



Advanced



Atualizar para Pro

TITLE TEXT

IMAGE + TEXT IMAGE

GALLERY SLIDESHOW

MAP CONTACT FORM

STRUCTURE

GNU Image Manipulation Program - O GIMP é uma ferramenta de criação e edição de imagens de código aberto. Foi criado para preencher o espaço utilizado para a criação de pinturas e desenhos, além de ser utilizado para a criação e manipulação geral de imagens, preparação de gráficos para a Internet e processamento de imagens.

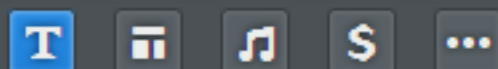
ADVANCED

Limite Fino

Cor do limite Cinza

Texto alt. Imagem

Ferramenta para edição de imagens.



## BASIC

T

TITLE



TEXT



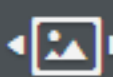
IMAGE + TEXT



IMAGE



GALLERY



SLIDESHOW



MAP

CONTACT  
FORM

## STRUCTURE

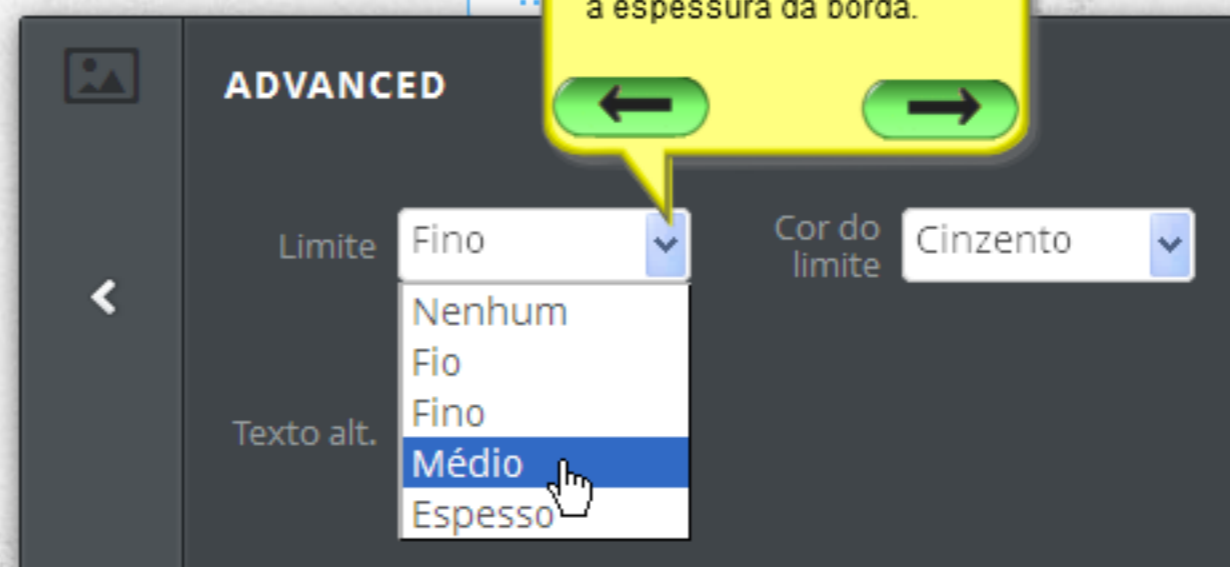


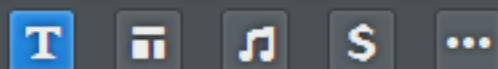
Atualizar para Pro

GNU Image Manipulation Program - O GIMP é uma ferramenta de criação e edição de imagens de código aberto. Foi criado para preencher o espaço utilizado para a criação de pinturas e desenhos, retoques em fotografias, edição e manipulação geral de imagens, preparação de gráficos para a Internet e processamento entre outras utilidades.



Ferramenta para edição de imagens.

No menu "Limite" seleccione  
a espessura da borda.



## BASIC

T

TITLE



TEXT



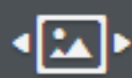
IMAGE + TEXT



IMAGE



GALLERY



SLIDESHOW



MAP

CONTACT  
FORM

## STRUCTURE



Atualizar para Pro

GNU Image Manipulation Program - O GIMP é uma ferramenta de criação e edição de imagens de código aberto. Foi criado para preencher o espaço utilizado para a criação de pinturas e desenhos, retoques em fotografias, edição e manipulação geral de imagens, preparação de gráficos para a Internet e processamento em massa de arquivos, entre outros.



Ferramenta para edição de imagens.

## ADVANCED

Limite Médio v

Cor do limite

Cinzento v

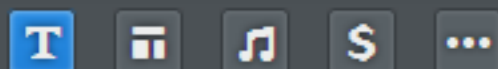
Cinzento

Preto

Texto alt. Imagem

"Cor do limite" determina a cor da borda.





## BASIC

T

TITLE



TEXT



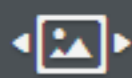
IMAGE + TEXT



IMAGE



GALLERY



SLIDESHOW



MAP

CONTACT  
FORM

## STRUCTURE



GNU Image Manipulation Program - O GIMP é uma ferramenta de criação e edição de imagens de código aberto. Foi criado para preencher o espaço utilizado para a criação de pinturas e desenhos, retoques em fotografias, edição e manipulação geral de imagens, preparação de gráficos para a Internet e processamento em massa de arquivos, entre outras utilidades.



Ferramenta para edição de imagens.

## ADVANCED

Limite Médio v

Cor do limite Preto v

Texto alt. Imagem



T T S ...

BASIC

T TITLE

≡ TEXT

IMAGE + TEXT

IMAGE

GALLERY

SLIDESHOW

MAP

CONTACT FORM

GNU Image Manipulation Program - O GIMP é uma ferramenta de criação e edição de imagens de código aberto. Foi criado para preencher o espaço utilizado para a criação de pinturas e desenhos, retoques em fotografias, edição e manipulação geral de imagens, preparação de gráficos para a Internet e pro...



Ferramenta para edição de imagens.

IMAGE

← Edit Image →

ou substituir imagem

ON

Ligação >

Spacing >

Caption >

Advanced >

Clique em "Edit Image" para acessar mais opções de edição de imagem.

Add Image Crop Rotate Opacity Fade Effects

É exibido este menu de ferramentas. Começaremos com a opção "Crop" (cortar).



Ferramenta para edição de imagens.

manipulation Program - O GIMP é uma ferramenta de criação e edição de imagens de código aberto. Foi criado para preencher o espaço utilizado para a criação de pinturas e desenhos, retoques em fotografias, edição e manipulação geral de imagens, preparação de gráficos para a Internet e processamento em massa de arquivos, entre outras utilidades.



Crop

To crop, resize the white rectangle.  
Then press OK.

OK

or Cancel

GNU Image Manipulation Program - O GIMP é uma ferramenta de criação e edição de imagens de código aberto. Foi criado para preencher o espaço utilizado para a criação de pinturas e desenhos, retoques em fotografias, edição e manipulação geral de imagens, preparação de gráficos para a Internet e processamento em massa de arquivos, entre outras utilidades.



Ajuste o tamanho do corte através dos círculos apresentados no contorno da imagem.



Ferramenta para edição de imagens.



Crop

To crop, resize the white rectangle.  
Then press OK.


OK

Em seguida, clique em "OK" para confirmar a ação.

GNU Image Manipulation Program - O Gimp é uma ferramenta de criação e edição de imagens de código aberto. Foi criado para preencher o espaço utilizado para a criação de pinturas e desenhos, retoques em fotografias, edição e manipulação geral de imagens, preparação de gráficos para a Internet e processamento em massa de arquivos, entre outras utilidades.



Ferramenta para edição de imagens.



Agora veremos como girar a imagem com a ferramenta "Rotate".



Ferramenta para edição de imagens.

program - O GIMP é uma ferramenta de criação e edição de imagens de código aberto. Foi criado para preencher o espaço utilizado para a criação de pinturas e desenhos, retoques em fotografias, edição e manipulação geral de imagens, preparação de gráficos para a Internet e processamento em massa de arquivos, entre outras utilidades.



Rotate

Left

Right



Flip

Vertical

Horizontal

OK

or Cancel

Para rotacionar a imagem, basta mover o marcador na linha, para esquerda ou para direita, conforme preferência. É possível mover o marcador diretamente com o mouse ou clicar nos botões "Left" e "Right".



Ferramenta para edição de imagens.



Rotate

Rotate

Left

Right



Flip

Vertical

Horizontal

OK

or Cancel

Também é possível inverter a imagem de forma vertical ou horizontal. Inverteremos na vertical, por exemplo.

GNU Image Manipulation Program -

edição de imagens de código aberto. Foi criado para preencher o espaço utilizado para a criação de pinturas e desenhos, retoques em fotografias, edição e manipulação geral de imagens, preparação de gráficos para a Internet e processamento em massa de arquivos, entre outras utilidades.



Ferramenta para edição de imagens.



Rotate

Rotate

Left

Right



Flip

Vertical

Horizontal


OK

or Cancel

Neste caso, cancelaremos a ação. Para tanto, basta clicar em "Cancel".



GNU Image Manipulation Program - O GIMP é uma ferramenta de criação de imagens digitais. Foi criado para preencher o espaço utilizado para a criação de pinturas e desenhos, retoques em fotografias, edição e manipulação geral de imagens, preparação de gráficos para a Internet e processamento em massa de arquivos, entre outras utilidades.



Perceba que a imagem foi invertida.





Ferramenta "Opacity" (opacidade).

GNU Image Manipulation Program é uma ferramenta de criação e edição de imagens de código aberto. Foi criado para preencher o espaço utilizado para a criação de pinturas e desenhos, retoques em fotografias, edição e manipulação geral de imagens, preparação de gráficos para a Internet e processamento em massa de arquivos, entre outras utilidades.




Ferramenta para edição de imagens.



Opacity

Opacity



OK

or Cancel

Regule a opacidade movendo o marcador na linha.



GNU Image Manipulation Program (GIMP) é uma ferramenta de criação e edição de imagens de código aberto. Foi criado para preencher o espaço utilizado para a criação de pinturas e desenhos, retoques em fotografias, edição e manipulação geral de imagens, preparação de gráficos para a Internet e processamento em massa de arquivos, entre outras utilidades.



Ferramenta para edição de imagens.

Opacity



OK or Cancel

Em seguida, clique em "OK" para confirmar a ação.

GNU Image Manipulation Program é uma ferramenta de criação e edição de imagens de código aberto. Foi criado para preencher o espaço utilizado para a criação de pinturas e desenhos, retoques em fotografias, edição e manipulação geral de imagens, preparação de gráficos para a Internet e processamento em massa de arquivos, entre outras utilidades.



Ferramenta para edição de imagens.




Ferramenta "Fade" (desvanecer).

← →

GNU Image Manipulation Program é uma ferramenta de criação e edição de imagens de código aberto. Foi criado para preencher o espaço utilizado para a criação de pinturas e desenhos, retoques em fotografias, edição e manipulação geral de imagens, preparação de gráficos para a Internet e processamento em massa de arquivos, entre outras utilidades.




Ferramenta para edição de imagens.



Fade

Fade



OK


or Cancel

Selecione, clicando nas setas, a posição do efeito "fade" na imagem e regule o desvanecimento movendo o marcador na linha.




Ferramenta para edição de imagens.

GIMP é uma ferramenta de criação e edição de imagens de código aberto. Foi criado para preencher o espaço deixado para a criação de pinturas e desenhos, retoques em fotografias, edição e manipulação geral de imagens, preparação de gráficos para a Internet e processamento em massa de arquivos, entre outras utilidades.



Fade

Fade



OK

or Cancel

Em seguida, clique em "OK" para confirmar a ação.



GNU Image Manipulation Program - É uma ferramenta de criação e edição de imagens de código aberto. Foi criado para preencher o espaço utilizado para a criação de pinturas e desenhos, retoques em fotografias, edição e manipulação geral de imagens, preparação de gráficos para a Internet e processamento em massa de arquivos, entre outras utilidades.



Ferramenta para edição de imagens.

Add Image Crop Rotate Opacity Fade Effect

A ferramentas "Effects" apresenta outros efeitos visuais que podem ser aplicados na imagem.


GNU Image Manipulation Program - O software de imagens de código aberto. Foi criado para preencher o espaço utilizado para a criação de pinturas e desenhos, retoques em fotografias, edição e manipulação geral de imagens, preparação de gráficos para a Internet e processamento em massa de arquivos, entre outras utilidades.



Ferramenta para edição de imagens.



Efeitos de cor, escolha entre as opções: "Normal", "Black & White" (preto e branco) ou "Antique" (imagem de foto antiga).



Coloring

- Normal
- Black & White
- Antique

Edges

- Normal
- Polaroid
- Burnt

OK

or Cancel

Efeitos de borda, selecione uma das opções: "Normal", "Polaroid" (borda branca de fotografia) ou "Burnt" (borda com aparência de queimado).



Ferramenta para edição de imagens.





Coloring

- Normal
- Black & White
- Antique

Edges

- Normal
- Polaroid
- Burnt

OK  
or Cancel

Confirme a aplicação dos efeitos, clicando em "OK".


← →



Ferramenta para edição de imagens.

 Add Image
  Crop
  Rotate
  Opacity
  Fade
  Effects

GNU Image Manipulation Program - O GIMP é uma ferramenta de criação e edição de imagens de código aberto. Foi criado para preencher o espaço utilizado para a criação de pinturas e desenhos, retoques em fotografias, edição e manipulação geral de imagens, preparação de gráficos para a Internet e processamento em massa de arquivos, entre outras utilidades.



Ferramenta para edição de imagens.

Para salvar todas as alterações realizadas, clique em "Save".

← →

T S ...

BASIC

T TITLE

≡ TEXT

IMAGE + TEXT


IMAGE

GALLERY

SLIDESHOW

MAP

CONTACT FORM



fotografias, edição e manipulação geral de imagens, preparação de gráficos para a Internet e processamento em massa de arquivos, entre outras utilidades.

GNU Image Manipulation Program - O GIMP é uma ferramenta de criação e edição de imagens de código aberto. Foi criado para preencher o espaço utilizado para a criação de pinturas e desenhos, retoques em fotografias, edição e manipulação geral de imagens, preparação de gráficos para a Internet e processamento em massa de arquivos, entre outras utilidades.



Ferramenta para edição de imagens.

**Fim da demonstração!**  
**Esta janela já pode ser fechada.**

Lembre-se que você pode rever esta demonstração quantas vezes preferir, pausando-a quando necessário. Para demonstrações longas ou com muitas informações, alternar entre pausas e execução dos passos demonstrados pode facilitar a conclusão da atividade proposta.

### **Créditos**

Profa Dra Liane Margarida Rockenbach Tarouco  
**Coordenação**

Cristiane de Souza Abreu  
**Desenvolvimento**

