


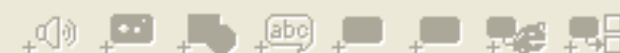
Para abrir um arquivo do Wink, clique sobre o ícone destacado.

Esta demonstração tratará sobre os procedimentos para abrir um arquivo já existente no Wink.

Properties: for multiple frames:

Title

Stay in this frame for  sec.



Position:   x

Layering:

Properties: <none>

Properties: common for all frames:

Background

Frame Titles

Position:   x


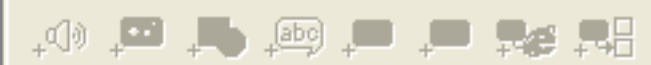
Outra maneira de abrir um arquivo existente no Wink é acessar o item "File" no menu de opções.



Properties for multiple frames:

Title

Stay in this frame for  sec.



Position:   x

Layering:

Properties: <none>

Properties common for all frames:

Background


Frame Titles

Position:   x

- New Ctrl+N
- Open Ctrl+O
- Close Ctrl+F4
- Save Ctrl+S
- Save As
- Save Compressed
- Export As HTML
- Export As PDF
- Export As PostScript
- Choose Language
- Preferences F4
- Recent Projects
- Exit Alt+X

Em seguida, clique sobre a opção "Open".

← →



Properties: for multiple frames

Title:

Stay in this frame for  sec.

+ [Speaker] + [Speech Bubble] + [Hand] + [abc] + [Speech Bubble] + [Speech Bubble] + [Speech Bubble] + [Speech Bubble]

Position:   x

Layering:

Properties: <none>

Properties: common for all frames

Background

Frame Titles

Position:   x

### Select a file

Examinar: apresentacao

apresentacao

Documentos recentes

Desktop

Meus documentos

Meu computador

Meus locais de rede

Nome do arquivo:

Arquivos do tipo: Wink Projects (\*.wnk)

Abrir como somente leitura

Abrir

Cancelar

Na janela "Select a file", selecione o arquivo do Wink que deseja abrir, ou digite o nome do arquivo escolhido no campo "Nome do arquivo".

?

Properties: for multiple frames

Title:

Stay in this frame for  sec.

+ [Speaker] + [Speech] + [abc] + [Speech] + [Speech] + [Speech] + [Speech]

Position:   x

Layering:

Properties: <none>

Properties: common for all frames

Background

Frame Titles

Position:   x

### Select a file

Examinar: apresentacao

apresentacao

Documentos recentes

Desktop

Meus documentos

Meu computador

Meus locais de rede

Nome do arquivo: apresentacao

Arquivos do tipo: Wink Projects (\*.wnk)

Abrir como somente leitura

Abrir

Cancelar

Para concluir, clique em "Abrir".

Properties: for multiple frames

Title

Stay in this frame for [ ] sec.

Position: [ ] x [ ]

Layering: [ ] [ ]

Properties: <none>

Properties: common for all frames

Background

Frame Titles

Position: [ ] x [ ]

Esta demonstração está finalizada e já pode ser fechada. Para visualizá-la novamente, clique sobre o botão abaixo para retornar ao início.



Com o arquivo aberto no Wink, você visualiza os frames do arquivo e algumas ferramentas que são utilizadas em cada frame. Observe que todos os frames deste arquivo possuem balões explicativos e botões. Você visualiza tais opções através dos itens contidos abaixo de cada frame.



Timeline of frames 1 through 8 with navigation arrows and a red circle around frame 8.

Properties for frame 1

Properties for frame 1: Title, Stay in this frame for 0.00 sec, and a list of checked items: Frame, Preset Shape, Text (Cabecalho), Button: (Next Frame), Cursor.

Position, Layering, and Properties settings for the frame.

Properties common for all frames

Properties common for all frames: Background, Frame Titles, and Position settings.